

NATURALTECH™
NATURE + MAN + TECHNOLOGY

TÀI LIỆU KỸ THUẬT

MỤC LỤC

1. NATURALTECH	3
2. TRẢI NGHIỆM KHÁCH HÀNG TẠI SALON	
2.1 Các bước Trải nghiệm tại Salon	4
2.2 Dịch vụ Salon: Truyền thống, Cao cấp và Spa	6
3. NGUYÊN LÝ CÔNG THỨC	
3.1 Phytoceutical	9
3.2 Phức hợp: Sự tiến hoá của Phytoceutical	10
3.3 Vi sinh Tăng cường	11
3.4 Tinh chất Siêu hoạt động	11
4. GIA ĐÌNH SẢN PHẨM & TRỊ LIỆU	
4.1 Các gia đình Naturaltech	12
4.2 Energizing	15
4.3 Nourishing	23
4.4 Replumping	31
4.5 Purifying	37
4.6 Rebalancing	41
4.7 Renewing	45
4.8 Calming	49
4.9 Detoxifying	53
4.10 Well-Being	57
4.11 Elevating	61
5. MÁT-XA	
5.1 Mát-xa Chào mừng	69
5.2 Mát-xa Làm sạch	70
5.3 Mát-xa Tái tạo	71
5.4 Mát-xa Thư giãn	71
5.5 Mát-xa Tay	72
6. DA ĐẦU & TÓC	
6.1 Cấu trúc Da đầu	74
6.2 Hệ Vi sinh vật trên Da đầu	74
6.3 Cấu trúc Tóc	74
6.3.1 Nang lông và tóc	74
6.3.2 Sợi tóc	75
6.4 Vòng đời của Tóc	76
6.5 Màu tóc Tự nhiên và Tóc bạc	76
7. CÁC VẤN ĐỀ VỀ DA ĐẦU & TÓC	
7.1 Da đầu và tóc Thừa dễ Rụng	77
7.2 Da đầu Khô và Tóc Giòn hoặc Hư tổn	78
7.2.1 Gàu và Chứng viêm tiết Bã nhờn	78
7.2.2 Da đầu Nhạy cảm	79
7.2.3 Da đầu Thiếu sức sống / Xỉn màu	79
7.2.4 Da đầu Lão hóa	79



Khám phá thêm tại DavinesPro:



1. NATURALTECH

THẾ GIỚI NATURALTECH

NATURALTECH LÀ HỆ THỐNG SẢN PHẨM VÀ TRỊ LIỆU VỚI CÔNG THỨC ĐẶC CHẾ ĐỂ PHÒNG CHỐNG VÀ CHỮA TRỊ CÁC VẤN ĐỀ THƯỜNG GẶP NHẤT CỦA DA ĐẦU VÀ TÓC.

CÔNG THỨC CẢI TIẾN

Naturaltech được tạo bởi sự kết hợp hài hoà của ba yếu tố: Thiên nhiên, Con người và Công nghệ. Phòng thí nghiệm Davines kết hợp những nguyên liệu thô tối ưu cùng những nghiên cứu vượt trội để mang đến cải tiến khoa học tối đa trong khi vẫn đề cao những yếu tố thiên nhiên ban tặng. Cái tên Naturaltech được lựa chọn như sự đề cao dành cho tầm quan trọng của thiên nhiên và môi trường, ý thức việc áp dụng công nghệ một cách thông thái để đạt được những công thức vượt trội, cùng với sự tôn trọng nhất dành cho môi trường.

BAO BÌ SẢN PHẨM: THIẾT KẾ VÀ SỰ BỀN VỮNG

Bao bì được lấy cảm hứng từ thế giới thực phẩm, cũng như những nhà nghiên cứu về thảo mộc truyền thống, để khẳng định nền tảng của Naturaltech chính là khoa học và nghiên cứu. Chúng tôi sử dụng một bộ hình vẽ tay, tượng trưng cho chức năng của từng gia đình sản phẩm. Hộp đựng sản phẩm được sản xuất từ chất liệu thân thiện với môi trường, trong khi toàn bộ giấy bì được làm từ giấy tái chế với chứng nhận FSC, không dùng sơn hay keo dính để đảm bảo sự phân huỷ sinh học nhanh hơn. Các sản phẩm của dòng Naturaltech được sản xuất và đóng gói tại Ngôi làng Davines trung hòa carbon với năng lượng hoàn toàn từ các nguồn tái tạo. Chai và lọ Naturaltech được làm từ nhựa tái chế với tỷ lệ 99% và thủy tinh là 46%. Ống và nhãn được làm từ nhựa thực vật từ các nguồn tái tạo (mía), và bao bì thứ cấp, khi được yêu cầu, được làm bằng giấy tái chế FSC. Lượng khí thải carbon dioxide được tạo ra

trong suốt vòng đời của sản phẩm, không bao gồm giai đoạn sử dụng, được bù đắp thông qua EthioTrees, một dự án “bù đắp” độc quyền. Dự án EthioTrees hỗ trợ tái tạo đất và rừng ở khu vực phía bắc Tigray của Ethiopia trên Cao nguyên Tembien, nơi đang đứng trước nguy cơ sa mạc hóa lớn.

HIỆU QUẢ MỚI TRONG VIỆC PHÒNG CHỐNG VÀ KIỂM SOÁT CÁC VẤN ĐỀ CỦA DA ĐẦU VÀ TÓC

Các sản phẩm Naturaltech được thiết kế để mang đến các trị liệu chuyên sâu tại salon và tại nhà, với khả năng giải quyết các vấn đề về da đầu và tóc thường gặp. Tất cả các sản phẩm đều vô cùng linh hoạt, có hiệu quả hoạt động cao khi sử dụng riêng biệt hoặc có thể kết hợp với nhau.

TẦM QUAN TRỌNG CỦA CHẨN ĐOÁN, TRỊ LIỆU VÀ MÁT-XA

Naturaltech là cách chúng tôi biểu đạt những cống hiến cho sự hăng say nghiên cứu khoa học và những kiến thức chuyên môn. Sản phẩm Naturaltech được thiết kế để chữa trị những vấn đề về tóc và da đầu cụ thể; cùng khả năng hoạt động cao nhất được kiểm chứng thông qua trị liệu và mát-xa. Đó chính là cách Naturaltech trở thành dòng sản phẩm tuyệt vời, có khả năng nâng cao tính chuyên nghiệp của nhà tạo mẫu tóc, thông qua việc đào tạo vào cung cấp kiến thức, hướng dẫn khách hàng khám phá những sản phẩm, dịch vụ và trị liệu được thiết kế để đáp ứng mọi nhu cầu của mỗi khách hàng.



2. TRẢI NGHIỆM KHÁCH HÀNG TẠI SALON

NATURALTECH GIÚP MANG ĐẾN TRẢI NGHIỆM SALON ĐỘC ĐÁO DỰA TRÊN CÁC DỊCH VỤ VÀ CÁCH THỨC THỰC HIỆN RIÊNG BIỆT. TẤT CẢ CÁC TRỊ LIỆU NATURALTECH ĐỀU LIÊN QUAN ĐẾN NHU CẦU CỦA DA ĐẦU VÀ TÓC CỦA KHÁCH HÀNG VÀ ĐƯỢC THIẾT KẾ VỚI CÁCH TIẾP CẬN GIẢI QUYẾT VẤN ĐỀ.

2.1 CÁC BƯỚC TRẢI NGHIỆM TẠI SALON

Xem bước trải nghiệm tại salon:



CHÀO MỪNG



Ở ĐÂU

BÀN / KHU VỰC CHỜ

Trước khi tới:


Trong lúc đặt lịch hẹn với khách hàng qua điện thoại, hãy tận dụng cơ hội để thông báo cho khách hàng về các trị liệu Naturaltech hiện đang có sẵn.

Khi tới salon:

Khi khách hàng bước vào salon, luôn chào đón họ một cách nồng nhiệt. Hãy chào hỏi họ một cách lịch sự, mỉm cười, mời họ uống nước và yêu cầu họ đợi ở một khu vực riêng nếu bạn không thể phục vụ họ vào lúc này. Vì vậy, **KHU VỰC CHỜ** rất quan trọng, giúp khách hàng cảm thấy thoải mái.

Hãy tạo ra một không gian hấp dẫn, lôi cuốn bằng cách sử dụng mọi công cụ Naturaltech có sẵn ở salon.

TƯ VẤN



Ở ĐÂU

KHU VỰC CHỜ / GHẾ CẮT

- Mở đầu cuộc trò chuyện.
- Kết nối cuộc trò chuyện từ cảm xúc sang logic.
- Chuẩn bị kiến thức nền tảng để tư vấn da đầu và tóc phù hợp.

Tư vấn là khâu vô cùng quan trọng khi trò chuyện lần đầu tiên với khách hàng. Ngồi bên cạnh họ, xị nhẹ vài lần **XỊT THƠM ELEVATING** để mùi hương hoà trộn vào không gian trong phòng.

Hỏi về mối quan tâm của khách hàng về da đầu và tóc. Sử dụng câu hỏi mở như **TẠI SAO? CÁI GÌ? KHI NÀO?** Sử dụng **MẪU TƯ VẤN** để giúp hiểu rõ hơn nhu cầu của khách hàng và hướng dẫn cuộc trò chuyện.

CHẨN ĐOÁN

Ở ĐÂU

GHẾ CẮT

- Chuẩn bị sẵn sàng cho đề xuất dịch vụ cuối cùng.
- Điều chỉnh các phương pháp trị liệu với các sản phẩm và cách thức khác nhau.
- Đạt được sự đồng ý để bắt đầu thực hiện.

Để giúp khách hàng cảm thấy tự tin và hiểu rõ các thông tin trong quá trình **CHẨN ĐOÁN**, bảo đảm bước này được thực hiện tại Bàn gương Cắt tóc. Bên cạnh đó, hãy hỏi ý kiến khách hàng khi chạm vào da đầu và tóc họ trước mọi trị liệu. Bước đầu tiên là kiểm tra da đầu, sau đó bắt đầu phân tích tóc. Nên so sánh tình trạng của da đầu và tóc trước và sau trị liệu, để khẳng định sự hiệu quả của trị liệu và xây dựng sự tin tưởng của khách hàng đối với các sản phẩm và dịch vụ của bạn. Đặc biệt, bạn nên sử dụng **MẪU TƯ VẤN** và **MENU DỊCH VỤ** để chẩn đoán chính xác.

Khi đã chọn được trị liệu phù hợp, hãy giải thích rõ về quy trình của trị liệu. Giúp khách hàng lựa chọn dịch vụ theo mong muốn của họ và giải thích các bước của **DỊCH VỤ TRUYỀN THỐNG**, gợi ý thêm các bước như trong phần **BỔ SUNG**. Qua mỗi bước, nhấn mạnh vào cách thức thực hiện và cách một dịch vụ có thể xây dựng từ một dịch vụ khác. Để kết thúc chẩn đoán, hãy tóm tắt lại dịch vụ mong muốn đã chọn, bao gồm cả thời gian và chi phí của dịch vụ.

DỊCH VỤ



Ở ĐÂU

GHẾ CẮT/ BỒN GỘI

Chuẩn bị các dụng cụ cần thiết cho trị liệu như khăn, bát, khăn quấn đầu, chổi, thìa, bình tra và các sản phẩm trên khay. Khoảng thời gian tại bồn gội thường được xem là khoảnh khắc thư giãn và được đánh giá cao nhất khi tại salon. Do đó, đảm bảo rằng bồn gội sạch sẽ và thoải mái cho khách hàng. Hỏi khách hàng trước khi chạm vào da đầu và tóc, điều này sẽ giúp củng cố hiệu quả của trị liệu Naturaltech khi quá trình trị liệu hoàn tất.

Trong khi thực hiện trị liệu, một lần nữa giải thích quy trình, tính năng sản phẩm và thành phần. Thực hiện theo Hướng dẫn từng bước tùy thuộc vào trị liệu đã chọn. Tại Khu vực ghế cắt, bạn có thể trưng bày các sản phẩm dành riêng cho liệu trình chăm sóc tại nhà, giải thích chức năng của từng sản phẩm.

CHĂM SÓC TẠI NHÀ



Ở ĐÂU

GHẾ CẮT/ KHU VỰC CHỜ

Các trị liệu chuyên nghiệp luôn bắt đầu tại salon. Nhưng để duy trì kết quả, khách hàng nên tiếp tục chăm sóc tại nhà, và bạn là người đề xuất với khách hàng những sản phẩm có thể sử dụng tại nhà. Giải thích về cách sử dụng và tần suất. Hãy nhớ từ bước chẩn đoán, mối quan tâm chính của khách hàng và các dịch vụ mong muốn, và trò chuyện với họ rằng điều này có thể đạt được tại nhà để duy trì tình trạng da đầu và chất lượng tóc. Khi trị liệu kết thúc, để khẳng định lại hiệu quả của sản phẩm, bạn có thể chạm vào tóc của khách hàng và khuyến khích họ cảm nhận sự khác biệt. Hãy tận hưởng khoảnh khắc kỳ diệu!

CHÀO TẠM BIỆT



Ở ĐÂU QUẦY THU NGÂN

Đây là thời điểm quan trọng đối với việc trải nghiệm tại salon. Là nơi bạn có thể thu hút khách hàng để duy trì một mái tóc và da đầu khỏe mạnh tại nhà. Vào lúc này, khách hàng nên cảm thấy thoải mái, thư giãn và cảm nhận được sự khác biệt trên mái tóc của họ. Như vậy, họ sẽ không bao giờ từ chối niềm vui mua sắm bộ sản phẩm chăm sóc tại nhà. Lên kế hoạch cho lần thăm salon tiếp theo bằng cách sử dụng **THẺ THEO DÕI**. Cố gắng nâng cao trải nghiệm cảm xúc giữa các lần thăm salon tiếp theo để đảm bảo khách hàng được hỗ trợ và chăm sóc. Sự hài lòng của khách hàng sẽ thu hút những khách hàng mới tới salon bạn và tạo dựng lòng trung thành với các khách hàng hiện tại!

2.2 DỊCH VỤ SALON: TRUYỀN THỐNG, CAO CẤP, SPA

TRỊ LIỆU TRUYỀN THỐNG



Trị liệu truyền thống được thiết kế để giải quyết các vấn đề về tóc và / hoặc da đầu của khách hàng. Đây là giải pháp tiện lợi chỉ với các bước cần thiết, dành cho những khách hàng đang gấp rút. Trị liệu đem lại kết quả tức thì, đáp ứng hiệu quả kỳ vọng của khách hàng đối với các sản phẩm Naturaltech.


BƯỚC 1	
	GỌI ĐẦU
	XẢ DƯỠNG
	KÍCH HOẠT

TRỊ LIỆU CAO CẤP



Trị liệu cao cấp bao gồm các bước **BỔ SUNG**: các sản phẩm khác nhau mà bạn có thể sử dụng để tăng cường trị liệu Naturaltech, ví dụ như Đất sét Làm sạch Elevating hoặc Trị liệu Làm sạch Rebalancing, cũng như các sản phẩm lưu trên tóc không xả từ mỗi gia đình. Đây là một giải pháp lý tưởng để giải quyết mối quan tâm thứ cấp của khách hàng và cung cấp dịch vụ phù hợp.

TRỊ LIỆU SPA



Trị liệu spa là dịch vụ với 5 kiểu mát-xa khác nhau, giúp tăng cường và nâng cao trị liệu Naturaltech truyền thống hoặc cao cấp trong trải nghiệm salon.

MÁT-XA		
CHÀO MỪNG	Khoảnh khắc phục hồi và trẻ hóa được thiết kế hoàn hảo để mở đầu trị liệu Naturaltech. Để thúc đẩy trạng thái khỏe mạnh.	10 phút
LÀM SẠCH	Hoạt động làm sạch sâu hoàn hảo giúp loại bỏ độc tố và tạp chất khỏi da đầu và tóc.	5 phút
THƯ GIÃN	Mát-xa thư giãn để tăng cường cảm giác khỏe mạnh đồng thời cải thiện vi tuần hoàn của da đầu	10 phút
TAY	Mát-xa thư giãn cụ thể trên tay. Cải thiện lưu thông máu và giảm căng thẳng.	7 phút
TÁI TẠO	Một chuỗi kỹ thuật hồi sinh thúc đẩy tái cân bằng da đầu và truyền cảm giác khỏe mạnh.	5 phút

5 PHÚT GIỚI THIỆU NATURALTECH



Giới thiệu nhanh về các dịch vụ của Naturaltech bằng các sản phẩm lưu trên tóc và Mát-xa Tái tạo. Một bản xem trước lý tưởng của Naturaltech cho những khách hàng chưa quen thuộc với dòng sản phẩm, những người đến salon để thực hiện một dịch vụ khác, hoặc những người không đặt lịch trị liệu đầy đủ.

- Lựa chọn sản phẩm Lưu trên da đầu và tóc phù hợp nhất. Ví dụ:

MỐI QUAN TÂM CỦA KHÁCH HÀNG	GIẢI PHÁP
Da đầu khô	Trị liệu Phục hồi Elevating hoặc Sữa ong chúa Siêu hoạt động Nourishing
Da đầu nhạy cảm	Tinh chất siêu hoạt động Calming Superactive
Tóc thiếu ẩm	Tinh chất Siêu hoạt động Replumping
Tóc hư tổn và chẻ ngọn	DUNG DỊCH KHOÁ KERATIN NOURISHING

- Sử dụng sản phẩm trên tóc hoặc da đầu sạch, đã thấm khăn bông.
- Tiến hành Mát-xa Tái tạo.
- Gợi ý trị liệu phù hợp cho lần ghé thăm salon tới.



3. NGUYÊN LÝ CÔNG THỨC

KHÁI NIỆM NATURALTECH LÀ MỘT KHẲNG ĐỊNH CHO HIỆU QUẢ HOẠT ĐỘNG CAO NHẤT. NHỜ QUÁ TRÌNH CHỌN LỌC CÁC THÀNH PHẦN HOẠT ĐỘNG TỰ NHIÊN HIỆU QUẢ NHẤT KẾT HỢP CÙNG CÁC THÀNH PHẦN TIÊN TIẾN VÀ CÔNG NGHỆ HIỆN ĐẠI, HỆ THỐNG SẢN PHẨM MANG ĐẾN HIỆU QUẢ HOẠT ĐỘNG ĐÁNG KINH NGẠC.

Các sản phẩm Naturaltech được thiết kế với các loại phân tử khác nhau, được nghiên cứu và lựa chọn theo hiệu suất cụ thể và nâng cao, để có thể cung cấp các giải pháp hiệu quả nhất cho từng vấn đề:

- **PHYTOCEUTICAL**, hợp chất hữu cơ có trong thực vật;
- **Phức hợp**, sự pha trộn độc quyền của các thành phần mạnh mẽ;
- **Vi sinh Tăng cường**, thúc đẩy sự cân bằng hệ vi sinh vật trên da cho da đầu khỏe mạnh và cảm giác dễ chịu.

Các sản phẩm được làm giàu bởi tinh chất cô đặc cao được gọi là **Tinh chất Siêu hoạt động**: các giải pháp mỹ phẩm có hiệu suất đáng kinh ngạc, nhằm cải thiện các tình trạng cụ thể.

Sự nghiên cứu kỹ càng về mùi hương, mang lại nét đặc trưng riêng cho từng gia đình sản phẩm Naturaltech, đảm bảo một trải nghiệm giác quan riêng biệt, có thể nâng cao sự dễ chịu của các trị liệu.

3.1 PHYTOCEUTICAL

PHYTOCEUTICAL là những phân tử mạnh mẽ có nguồn gốc từ thực vật ("phyto" trong tiếng Hy Lạp có nghĩa là thực vật). Những tác dụng có lợi mà PHYTOCEUTICAL có đối với cơ thể đã được biết đến từ thời cổ đại: chúng là các hợp chất hoạt tính sinh học cung cấp khả năng phòng vệ cũng như chất chống oxy hóa, cũng được khuyến cáo khi có chứng viêm. Vì lý do này, chúng là các phân tử lý tưởng để hoạt động trên các tình trạng của da đầu một cách có mục tiêu và hiệu quả. Tất cả các PHYTOCEUTICAL được sử dụng trong các công thức của Naturaltech đều được ICEA (Cơ quan cấp chứng nhận hữu cơ của Ý) chứng nhận và có nguồn gốc từ Châu Âu.



3.2 PHỨC HỢP

Phức hợp là những hợp chất cải tiến bao gồm các thành phần hoạt động hiệu suất cao, được thiết kế riêng cho từng gia đình và dành riêng cho các trị liệu cho da đầu và tóc, đồng thời còn có thể hỗ trợ trong hoạt động phòng chống. Chúng có khả năng kết hợp các tác động có lợi của những chiết xuất có nguồn gốc thực vật cùng hiệu quả đặc biệt của các thể hệ nguyên liệu thô mới nhất. Các Phức hợp chứa trong gia đình Nourishing, Energizing và Renewing.

3.2.1 PHỨC HỢP CẤU TRÚC BIACIDIC

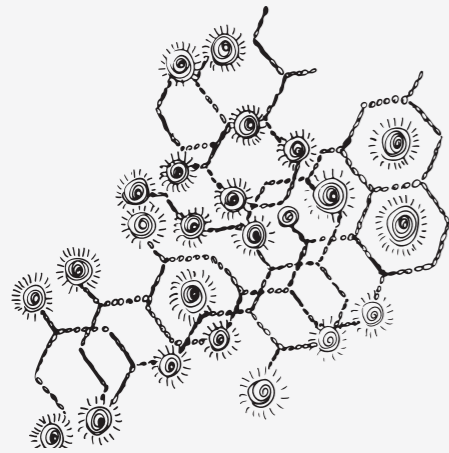
Sự pha trộn phân tử do Phòng thí nghiệm Nghiên cứu Phát triển Davines tạo ra, được cấp bằng sáng chế.

CHÚNG LÀM GÌ

Bảo vệ liên kết, ngăn ngừa và phục hồi tóc hư tổn

TÌM THẤY Ở ĐÂU

Gia đình Nourishing

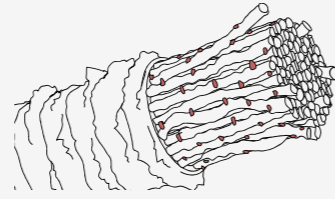


Đây là sự kết hợp của hai phân tử:

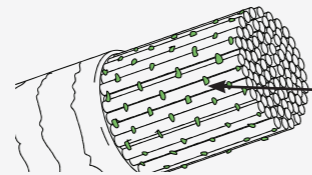
1. Axit maleic, với hoạt động củng cố.
2. Liposol maleat, với hoạt động chống oxy hóa.

Phức hợp Cấu trúc Biacidic có hiệu quả đặc biệt trên tóc nhờ khả năng bảo vệ khỏi tổn thương từ bên ngoài, quá trình oxy hóa, đồng thời kết nối lại các liên kết hư tổn bên trong có nguy cơ bị đứt gãy. Nói cách khác, Phức hợp Cấu trúc Biacidic vừa có tác dụng ngăn ngừa hư tổn, vừa giúp phục hồi những hư tổn hiện có trên tóc.

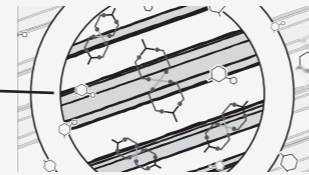
SỢI TÓC HƯ TỔN



SỢI TÓC KHỎE MẠNH



PHỨC HỢP CẤU TRÚC BIACIDIC



3.2.2 PHỨC HỢP NĂNG LƯỢNG TÓC

CHÚNG LÀM GÌ

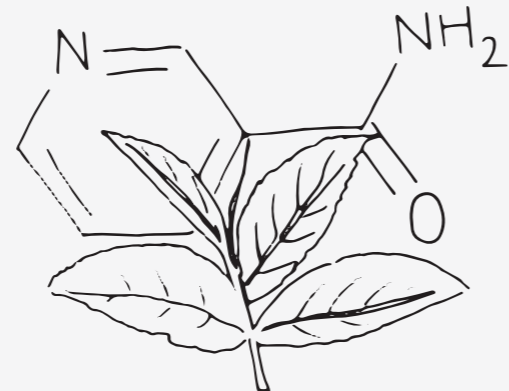
Giúp chống lại chứng viêm và các gốc tự do, giúp mang đến sự cân bằng tối ưu cho da đầu.

TÌM THẤY Ở ĐÂU

Gia đình Energizing

Bao gồm hai thành phần:

1. Chiết xuất trà xanh: chứa một chất chống oxy hóa mạnh mang tên "Epigallocatechin gallate", được biết đến như một chất chống lại các gốc tự do hiệu quả và được khuyên dùng khi bị chứng viêm.
2. Vitamin B3 (niacinamide): thuộc nhóm vitamin B và giúp giữ ẩm cho da.



Phức hợp Năng lượng Tóc hoạt động trên hai cấp độ:

- Trên bề mặt, với hoạt động tái cân bằng da đầu và phục hồi về tình trạng tối ưu, nhờ vitamin B3.
- Ở phía trong, có tác dụng tiêu viêm nhờ chiết xuất trà xanh.

3.2.3 PHỨC HỢP TRƯỜNG THỌ TÓC



CHÚNG LÀM GÌ

Phòng chống lão hoá

TÌM THẤY Ở ĐÂU

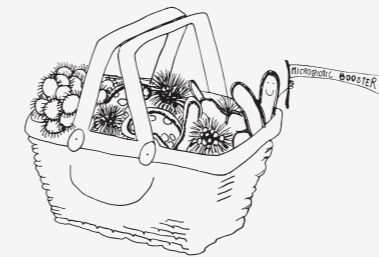
Gia đình Renewing

Bao gồm ba thành phần:

1. Chiết xuất trái Maqui: siêu trái cây có nguồn gốc từ Chile, đặc trưng bởi màu tím đậm rực rỡ. Màu sắc đặc trưng tạo nên từ phân tử mang tên anthocyanin, có hiệu quả chống oxy hoá mạnh mẽ.
2. Chiết xuất rau bó xôi: được nghiên cứu bởi Davines và nuôi trồng tại Parma, chứa nhiều vitamin và khoáng chất cần thiết cho sức khỏe của tóc và da. Vitamin B9 (axit folic), hỗ trợ quá trình methyl hóa chính xác, cùng vitamin B1 và B6, giúp bảo vệ khỏi quá trình đường hoá (glycat).
3. Carnosine: di-peptit bao gồm hai amino axit, có đặc tính kháng quá trình đường hoá mạnh mẽ.

Phức hợp Trường thọ Tóc hỗ trợ bảo vệ chống lại các cơ chế gây lão hóa da đầu và tóc, như sự căng thẳng oxy hoá, quá trình đường hoá, đồng thời có thể thúc đẩy quá trình methyl hóa có lợi.

3.3 VI SINH TĂNG CƯỜNG



CHÚNG LÀM GÌ

Duy trì tính toàn vẹn của hàng rào bảo vệ da, cho da đầu cân bằng

TÌM THẤY Ở ĐÂU

Tinh chất rựng Energizing Superactive, Tinh chất rựng theo mùa Energizing Seasonal Superactive và Trị liệu phục hồi Elevating Recovery Scalp Treatment

Da đầu chứa một tập hợp các vi sinh vật rất đa dạng, chúng tạo ra một màng bảo vệ sinh học được gọi là Hệ vi sinh vật. Hệ vi sinh vật rất giàu vi khuẩn có lợi – có thể sản xuất các chất cần thiết cho sự cân bằng da đầu. Đối với Naturaltech, chúng tôi quyết định tận dụng cơ chế bảo vệ tiên tiến mới này bằng cách sử dụng probiotic, một thể hệ phân tử bảo vệ tân tiến, thu được qua quá trình lên men vi khuẩn, có mặt trong thành phần Vi sinh Tăng cường. Giúp củng cố tính toàn vẹn của hàng rào bảo vệ da, góp phần làm giảm mẩn đỏ, ngứa và khó chịu trên da đầu, cung cấp thêm một hàng rào chống lại các tác nhân bên ngoài.

3.3 TINH CHẤT SIÊU HOẠT ĐỘNG

CHÚNG LÀM GÌ

Điều trị các vấn đề cụ thể và tăng cường trị liệu

TÌM THẤY Ở ĐÂU





















Gia đình Energizing, Nourishing, Renewing, Replumping và Calming

Tinh chất siêu hoạt động là những sản phẩm siêu hoạt động với hiệu quả phi thường. Những tinh chất cô đặc nằm trong từng gia đình sản phẩm, thực hiện chức năng chính của gia đình đó. Tuy nhiên, có thể sử dụng kết hợp với các sản phẩm của gia đình khác, để thực hiện chức năng phụ.

Sự linh hoạt của Naturaltech giúp giải quyết bất kỳ vấn đề nào, kể cả trường hợp có sự kết hợp của nhiều vấn đề phức tạp. Nhờ công thức đã chứa các thành phần có khả năng hoạt động cao trong những vấn đề cụ thể, nên các tinh chất siêu hoạt động không chứa phyto-chemical.

4. GIA ĐÌNH & TRỊ LIỆU

4.1 CÁC GIA ĐÌNH NATURALTECH

ENERGIZING		Các sản phẩm tăng cường năng lượng cho da đầu và tóc dễ rụng, trị liệu phòng chống các vấn đề rụng tóc khác nhau.	
NOURISHING		Các sản phẩm nuôi dưỡng, phục hồi và tái tạo sức sống cho da đầu và tóc khô, giòn, hư tổn.	
REPLUMPING		Các sản phẩm làm đầy thân tóc và tăng độ đàn hồi cho mọi loại tóc.	
PURIFYING		Các sản phẩm có tính sát trùng dịu nhẹ với hoạt động trị liệu và phòng chống gàu khô và gàu ướt.	
REBALANCING		Các sản phẩm cân bằng chống lại hoạt động sản sinh dư thừa bã nhờn.	
RENEWING		Các sản phẩm duy trì tình trạng khoẻ mạnh cho da đầu và tóc đồng thời mang đến hoạt động chống lão hoá hiệu quả.	
CALMING		Các sản phẩm làm dịu da đầu đặc biệt dành cho da đầu nhạy cảm.	
DETOXIFYING		Sản phẩm phục hồi, tái tạo và giải độc cho da đầu xỉn màu, thiếu sức sống và tóc bị áp lực bởi các yếu tố môi trường.	
WELL-BEING		Các sản phẩm dưỡng ẩm, bảo vệ và chăm sóc dành cho mọi loại tóc.	
ELEVATING		Hệ thống sử dụng cùng các Trị liệu Naturaltech, nhằm nâng cao trải nghiệm và tăng hiệu suất.	



4.2 ENERGIZING

LỢI ÍCH

Hệ thống dành cho da đầu yếu và tóc dễ rụng, và trị liệu phòng chống các vấn đề rụng tóc khác nhau.

ĐỐI TƯỢNG

Da đầu và tóc yếu, rụng.

THÀNH PHẦN HOẠT ĐỘNG CHÍNH:

• PHỨC HỢP NĂNG LƯỢNG TÓC

Giúp chống lại chứng viêm và các gốc tự do, giúp cân bằng da đầu.

• CAFFEINE PHYTOCEUTICAL

Kích thích sự trao đổi chất ở các tế bào trên da đầu, thúc đẩy quá trình oxy hóa mô.

• VI SINH TĂNG CƯỜNG

Được biết đến trong hiệu quả duy trì tính toàn vẹn của hàng rào bảo vệ da, cho hệ sinh thái da đầu cân bằng.

HƯƠNG THƠM

Hương đầu balsamic nằm trên hương cuối cay nồng.



HƯƠNG ĐẦU:
Bạch đàn, Bạc hà

HƯƠNG GIỮA:
Lá và vỏ quế

HƯƠNG CUỐI:
Tiêu, gừng

ĐÁNH GIÁ HIỆU QUẢ:

DẦU GỘI ENERGIZING + TINH CHẤT RỤNG THEO MÙA ENERGIZING

Đo lường bằng dụng cụ* cho thấy rụng tóc đang giảm dần:

	SAU 56 NGÀY	SAU 84 NGÀY
RỤNG TÓC	-27%	-34%

Đánh giá lâm sàng ** của bác sĩ da liễu cho thấy mật độ tóc ngày càng được cải thiện trong:

- 40% tình nguyện viên sau 56 ngày trị liệu **
- 60% tình nguyện viên sau 84 ngày trị liệu **

Đánh giá của người dùng thử***:

- 100% người dùng thử cho rằng sản phẩm giúp tăng cường độ chắc khỏe cho tóc và cải thiện sự thoải mái cho da đầu.
- 95% người dùng thử công bố rằng sản phẩm giúp tóc sạch, nhẹ, và không làm nặng tóc

*Thử nghiệm dụng cụ trên 20 đối tượng, do các phòng thí nghiệm độc lập thực hiện.

**Quan sát lâm sàng của bác sĩ da liễu trên 20 đối tượng, được thực hiện bởi các phòng thí nghiệm độc lập.

***Tự đánh giá của 20 đối tượng, được thu thập bởi các phòng thí nghiệm độc lập, sau 84 ngày trị liệu.

DẦU GỘI ENERGIZING + TINH CHẤT RỤNG ENERGIZING SUPERACTIVE

Đo lường bằng dụng cụ* cho thấy rụng tóc đang giảm dần:

	SAU 56 NGÀY	SAU 84 NGÀY
RỤNG TÓC	-25%	-27%

Đánh giá của người dùng thử ***:

- 100% người dùng thử hài lòng với sản phẩm và công bố rằng sản phẩm giúp tóc sạch, nhẹ, và không làm nặng tóc***

*Thử nghiệm dụng cụ trên 20 đối tượng, do các phòng thí nghiệm độc lập thực hiện.

**Quan sát lâm sàng của bác sĩ da liễu trên 20 đối tượng, được thực hiện bởi các phòng thí nghiệm độc lập.

***Tự đánh giá của 20 đối tượng, được thu thập bởi các phòng thí nghiệm độc lập, sau 84 ngày trị liệu.


DƯỠNG CHẤT LÀM DÀY ENERGIZING

Đo lường bằng dụng cụ*


- Đường kính sợi tóc tăng tức thì 10%*

Đánh giá của người dùng thử **:

- 100% người dùng thử hài lòng với tác dụng tức thì của sản phẩm đối với độ căng đầy của tóc**



TRƯỚC



SAU

**Thử nghiệm dụng cụ trên tóc tự nhiên.

**Tự đánh giá của 20 đối tượng, được thu thập bởi các phòng thí nghiệm độc lập.

ENERGIZING SHAMPOO

DẦU GỘI ENERGIZING

Dầu gội dịu nhẹ làm sạch tóc, dành cho da đầu và tóc dễ rụng, giúp kích thích tuần hoàn da đầu.

VỚI

PHỨC HỢP NĂNG LƯỢNG TÓC

PHYTOCEUTICALS

CÁCH SỬ DỤNG

Nhẹ nhàng mát-xa trên da đầu và tóc ẩm.

Lưu vài phút sau đó xả sạch.

Có thể gội thêm lần nữa nếu cần.

TẦN SUẤT SỬ DỤNG

Trị liệu chuyên sâu: sử dụng cách ngày trong vòng 1 tháng.

Trị liệu duy trì: 2 lần một tuần trong vòng 2 tháng.

Có thể sử dụng xen kẽ với Dầu gội Renewing.

LƯỢNG KHUYÊN DÙNG

10 gr.

% Thành phần tự nhiên: 83,8

% Khả năng phân hủy sinh học: 98,3



ENERGIZING SUPERACTIVE

TINH CHẤT SIÊU HOẠT ĐỘNG ENERGIZING

Huyết thanh kích thích chống rụng tóc do yếu tố di truyền và nội tiết tố.

Tinh chất siêu hoạt động Energizing giảm thiểu tình trạng rụng, giảm thiểu hoạt động của tuyến bã nhờn và tăng cường độ dày tóc. Tóc sẽ mọc khỏe hơn, da đầu tăng cường sức sống và dễ chịu.

VỚI

PHỨC HỢP NĂNG LƯỢNG TÓC

PHỨC HỢP NĂNG LƯỢNG TÓC

VI SINH TĂNG CƯỜNG

CHIẾT XUẤT TỪ HẠT ĐẬU XANH VÀ CỎ BA LÁ ĐỎ CRIMSON

(Vigna Radiata-Trifolium Pratense), những thành phần hoạt động kích thích sự trao đổi tế bào, điều hòa các chức năng của tế bào. Giàu flavonoid, giúp ức chế 5- α -reductase, enzyme chuyển testosterone thành dihydrotestosterone: chống lại sự rụng tóc androgen và giảm hoạt động của tuyến bã nhờn.



CÁCH SỬ DỤNG

Sau khi gội và thấm khô bằng khăn bông, tra trực tiếp lên da đầu.

Mát-xa cho đến khi sản phẩm hoàn toàn thẩm thấu. Không xả.

TẦN SUẤT SỬ DỤNG

Trị liệu chuyên sâu: cách ngày trong vòng 1 tháng.

Trị liệu duy trì: 2 lần một tuần trong vòng 2 tháng.

Sau khi ngừng sản phẩm một thời gian, tái sử dụng nếu cần thiết.

LƯỢNG KHUYÊN DÙNG

1,8/2 gr. = 1/1,5 ống hút

% Thành phần tự nhiên: 99,9

% Phân hủy sinh học: 99,3



ENERGIZING SEASONAL SUPERACTIVE

TINH CHẤT SIÊU HOẠT ĐỘNG THEO MÙA

Tinh chất tái tạo giúp chữa trị vấn đề rụng tóc do căng thẳng hoặc theo mùa, đồng thời tăng cường độ chắc khỏe giúp tóc sạch, nhẹ hơn và tăng mật độ, làm dày thân tóc.

Sản phẩm giúp da đầu thoải mái và đồng thời là trị liệu phòng ngừa các vấn đề về rụng tóc.

VỚI

PHỨC HỢP NĂNG LƯỢNG TÓC

PHỨC HỢP NĂNG LƯỢNG TÓC

VI SINH TĂNG CƯỜNG

CHIẾT XUẤT CÂY AGASTACHE MEXICANA

Giàu flavonoids, có khả năng trung hoà các căng thẳng về thể chất liên quan tới chứng viêm da đầu – nguyên nhân gây rụng tóc.



CÁCH SỬ DỤNG

Sau khi gội và thấm khô bằng khăn bông, tra trực tiếp lên da đầu.

Mát-xa cho đến khi sản phẩm hoàn toàn thẩm thấu. Không xả.

TẦN SUẤT SỬ DỤNG

Trị liệu chuyên sâu: cách ngày trong vòng 1 tháng

Trị liệu duy trì: 2 lần một tuần trong vòng 2 tháng

LƯỢNG KHUYÊN DÙNG

1,8/2 gr. = 1/1,5 ống hút

% Thành phần tự nhiên: 99,9

% Phân hủy sinh học: 98,7



ENERGIZING GEL

GEL PHÒNG CHỐNG RỤNG ENERGIZING

Trị liệu dành cho da đầu yếu và tóc dễ rụng, kích thích vi tuần hoàn da đầu.

Thoa đều sản phẩm lên da đầu và chân tóc, sản phẩm giúp tóc vào nếp với độ giữ kiểu nhẹ. Với hoạt động phòng ngừa vấn đề rụng tóc theo mùa, sản phẩm giúp tóc chắc khỏe và làm đầy thân tóc dành cho tóc mỏng và yếu.

VỚI

PHỨC HỢP NĂNG LƯỢNG TÓC

CAFFEINE PHYTOCEUTICAL

CÁCH SỬ DỤNG

Sau khi gội, thoa sản phẩm lên da đầu, mát-xa nhẹ nhàng. Không xả.

TẦN SUẤT SỬ DỤNG

Trị liệu phòng ngừa và duy trì: 2 lần 1 tuần trong vòng 3 tháng.

LƯỢNG KHUYẾN DÙNG

2gr.

% Thành phần tự nhiên: 96,5

% Khả năng phân hủy sinh học: 98,8



ENERGIZING THICKENING TONIC

DƯỠNG CHẤT LÀM DÀY ENERGIZING

Dưỡng chất làm dày dành cho da đầu yếu và các vấn đề về rụng tóc.

Tăng độ dày (đường kính) của sợi tóc, ngay từ lần đầu sử dụng. Bên cạnh đó, giúp tóc trở nên bóng, dày mà không làm nặng tóc.

VỚI

PHỨC HỢP NĂNG LƯỢNG TÓC

PHỨC HỢP NĂNG LƯỢNG TÓC

CAFFEINE PHYTOCEUTICAL

CÁCH SỬ DỤNG

Sau khi gội và thấm khô bằng khăn bông, tra trực tiếp lên da đầu và tóc.

Mát-xa nhẹ nhàng và chải bằng lược để phân bổ sản phẩm đều lên tóc. Không xả.

TẦN SUẤT SỬ DỤNG

Sử dụng khi cần, ngay sau khi gội đầu.

LƯỢNG KHUYẾN DÙNG

1,8/2 gr. = 10/13 lần xịt

% Thành phần tự nhiên: 96,9

% Khả năng phân hủy sinh học: 95,0



TRỊ LIỆU LÀM DÀY TÓC ENERGIZING

Khi tóc trở nên mỏng và yếu HỆ THỐNG TRỊ LIỆU TẠI SALON

	Truyền thống	Bổ sung	Mát-xa
BƯỚC 1 GỘI ĐẦU 	DẦU GỘI ENERGIZING 10gr. (3 lần bơm).	TRƯỚC KHI SỬ DỤNG DẦU GỘI, ĐỂ LÀM SẠCH SÂU: ĐẤT SÉT LÀM SẠCH ELEVATING. Pha trộn 2 gr. (1 thìa) ĐẤT SÉT LÀM SẠCH + 20 gr. (6 lần bơm) DẦU GỘI ENERGIZING, lưu trên tóc 1-2 phút, mát xa, xả.	MÁT-XA TAY: DẦU MÁT-XA ELEVATING (5-6 giọt mỗi bàn tay). MÁT-XA LÀM SẠCH
BƯỚC 2 XẢ DƯỠNG 	<ul style="list-style-type: none"> • TRÊN DA ĐẦU: DẦU XẢ RENEWING 5 gr. (1,5 lần bơm), lưu trên tóc 3-5 phút, xả sạch. • TRÊN TÓC: DẦU XẢ NATURALTECH (tùy thuộc vào nhu cầu tóc) 5-10 gr. (1,5 – 3 lần bơm). Lưu trên tóc 3-5 phút, chải, xả. 		MÁT-XA THU GIẢN
BƯỚC 3 KÍCH HOẠT 	<ul style="list-style-type: none"> • TRÊN DA ĐẦU: DƯỠNG CHẤT LÀM DÀY ENERGIZING LÀM DÀY TÓC MẢNH 1,8 - 2 gr. (10 – 13 lần xịt) Trên da đầu và tóc đã thấm khăn. HOẶC GEL CHỐNG RỤNG ENERGIZING HỖ TRỢ NHẸ HIỆU ỨNG TĂNG CƯỜNG MỘC TÓC 2 gr. Sử dụng trên da đầu. 	<ul style="list-style-type: none"> • TRÊN TÓC: SẢN PHẨM NATURALTECH KHÔNG XẢ (tùy thuộc vào nhu cầu tóc) vd. TINH CHẤT REPLUMPING, DUNG DỊCH NOURISHING KERATIN SEALER. 	MÁT-XA TÁI TẠO




TRỊ LIỆU RỤNG TÓC THEO MÙA

Rụng tóc liên quan tới căng thẳng hoặc theo mùa HỆ THỐNG TRỊ LIỆU TẠI SALON

	Truyền thống	Bổ sung	Mát-xa
BƯỚC 1 GỘI ĐẦU 	DẦU GỘI ENERGIZING 10gr. (3 lần bơm).	TRƯỚC KHI SỬ DỤNG DẦU GỘI, ĐỂ LÀM SẠCH SÂU: ĐẤT SÉT LÀM SẠCH ELEVATING. Pha trộn 2 gr. (1 thìa) ĐẤT SÉT LÀM SẠCH + 20 gr. (6 lần bơm) DẦU GỘI ENERGIZING, lưu trên tóc 1-2 phút, mát xa, xả.	MÁT-XA TAY: DẦU MÁT-XA ELEVATING (5-6 giọt mỗi bàn tay). MÁT-XA LÀM SẠCH
BƯỚC 2 XẢ DƯỠNG 	<ul style="list-style-type: none"> • TRÊN DA ĐẦU: DẦU XẢ RENEWING 5 gr. (1,5 lần bơm), lưu trên tóc 3-5 phút, xả sạch. • TRÊN TÓC: DẦU XẢ NATURALTECH (tùy thuộc vào nhu cầu tóc) 5-10 gr. (1,5 – 3 lần bơm). Lưu trên tóc 3-5 phút, chải, xả. 		MÁT-XA THU GIẢN
BƯỚC 3 KÍCH HOẠT 	<ul style="list-style-type: none"> • TRÊN DA ĐẦU: TINH CHẤT RỤNG TÓC THEO MÙA ENERGIZING 1,8 - 2 gr. (1 – 1,5 ống hút) Sử dụng trên da đầu • TRÊN TÓC: DƯỠNG CHẤT LÀM DÀY ENERGIZING, LÀM DÀY TÓC MẢNH 1,8 - 2 gr. (10 – 13 lần xịt) Trên da đầu và tóc đã thấm khăn khô. 	<ul style="list-style-type: none"> • TRÊN TÓC: SẢN PHẨM NATURALTECH KHÔNG XẢ (tùy thuộc vào nhu cầu tóc) vd. TINH CHẤT REPLUMPING, DUNG DỊCH KHOÁ KERATIN NOURISHING. 	MÁT-XA TÁI TẠO

TRỊ LIỆU RỤNG TÓC DO HOỐC-MÔN

Rụng tóc liên quan đến các yếu tố di truyền và nội tiết tố
HỆ THỐNG TRỊ LIỆU TẠI SALON

	Truyền thống	Bổ sung	Mát-xa
BƯỚC 1 GỘI ĐẦU 	DẦU GỘI ENERGIZING 10gr. (3 lần bơm).	TRƯỚC KHI SỬ DỤNG DẦU GỘI, ĐỂ LÀM SẠCH SÂU: ĐẤT SÉT LÀM SẠCH ELEVATING. Pha trộn 2 gr. (1 thìa) ĐẤT SÉT LÀM SẠCH + 20 gr. (6 lần bơm) DẦU GỘI ENERGIZING, lưu trên tóc 1-2 phút, mát-xa, xả.	MÁT-XA TAY: DẦU MÁT-XA ELEVATING (5-6 giọt mỗi bàn tay). MÁT-XA LÀM SẠCH
BƯỚC 2 XẢ DƯỠNG 	<ul style="list-style-type: none"> • TRÊN DA ĐẦU: DẦU XẢ RENEWING 5 gr. (1,5 lần bơm), lưu trên tóc 3-5 phút, xả sạch. • TRÊN TÓC: DẦU XẢ NATURALTECH (tùy thuộc vào nhu cầu tóc) 5-10 gr. (1.5 – 3 lần bơm). Lưu trên tóc 3-5 phút, chải, xả. 		MÁT-XA THƯ GIẢN
BƯỚC 3 KÍCH HOẠT 	TINH CHẤT RỤNG ENERGIZING 1,8-2 gr. (1-1,5 ống hút). Sử dụng trên da đầu.	<ul style="list-style-type: none"> • TRÊN TÓC: SẢN PHẨM NATURALTECH KHÔNG XẢ (tùy thuộc vào nhu cầu tóc) vd. TINH CHẤT REPLUMPING, DUNG DỊCH NOURISHING KERATIN SEALER. 	MÁT-XA TÁI TẠO

HỆ THỐNG TRỊ LIỆU CHĂM SÓC TẠI NHÀ

	Trị liệu Chuyên sâu (cách ngày trong 1 tháng)	Trị liệu Duy trì (2 lần một tuần trong 2 tháng)	Thời gian xử lý
BƯỚC 1 GỘI ĐẦU 	DẦU GỘI ENERGIZING	DẦU GỘI ENERGIZING	2 – 3 phút
BƯỚC 2 XẢ DƯỠNG 	DẦU XẢ NATURALTECH Phù hợp nhất nếu có thể.	DẦU XẢ NATURALTECH Phù hợp nhất nếu có thể.	3 - 5 phút
BƯỚC 3 KÍCH HOẠT 	TINH CHẤT RỤNG THEO MÙA ENERGIZING hoặc BẤT CỨ LOẠI TINH CHẤT SIÊU HOẠT ĐỘNG NÀO	TINH CHẤT RỤNG THEO MÙA ENERGIZING hoặc BẤT CỨ LOẠI TINH CHẤT SIÊU HOẠT ĐỘNG NÀO hoặc GEL CHỐNG RỤNG ENERGIZING	-
BƯỚC 4 LÀM DÀY 	DƯỠNG CHẤT LÀM DÀY ENERGIZING nếu cần.	DƯỠNG CHẤT LÀM DÀY ENERGIZING nếu cần.	-





4.3 NOURISHING

LỢI ÍCH

Trị liệu tái tạo có khả năng phục hồi sợi tóc và ngăn ngừa đứt gãy bằng cách mang lại sức sống mới cho tóc khô hoặc hư tổn. Nourishing là giải pháp lý tưởng cho tóc cần tái cấu trúc ở salon và ở nhà.



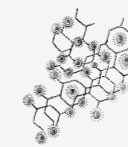
ĐỐI TƯỢNG

Tóc hư tổn, tóc tẩy, xõp, khô.

THÀNH PHẦN HOẠT ĐỘNG CHÍNH:

• PHỨC HỢP CẤU TRÚC BIACIDIC

Sự pha trộn các phân tử được cấp bằng sáng chế do Phòng thí nghiệm Nghiên cứu Phát triển Davines tạo ra. Là sự kết hợp giữa sức mạnh củng cố của axit maleic cùng khả năng chống oxy hóa mạnh mẽ của phân tử liposol maleat. Mang lại hiệu quả phi thường nhờ khả năng bảo vệ tóc khỏi tổn thương từ bên ngoài, quá trình oxy hóa, đồng thời kết nối lại các liên kết hư tổn bên trong có nguy cơ đứt gãy. Nói cách khác, vừa có tác dụng ngăn ngừa hư tổn, vừa giúp phục hồi những hư tổn hiện có trên tóc.



• KERATIN THỰC VẬT

Sự kết hợp giữa protein gạo và hỗn hợp amino axit, nhờ các kích cỡ phân tử khác nhau, tác động vào sợi tóc ở các mức độ khác nhau, thúc đẩy sự bảo vệ và phục hồi 360 độ, lấp đầy các khoảng trống keratin hư tổn.

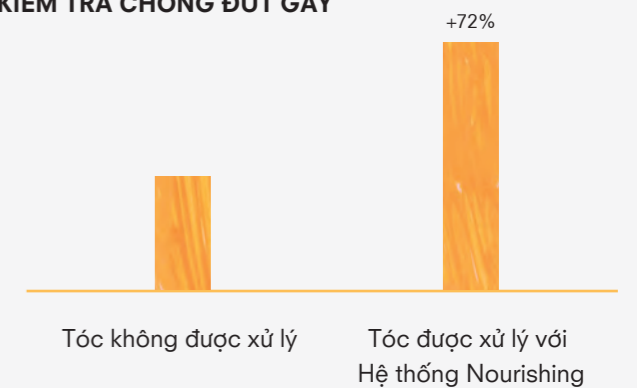


**MUỐN BIẾT THÊM VỀ CẤU TRÚC TÓC / KERATIN?
XEM CHƯƠNG 6.3**

KIỂM TRA HIỆU QUẢ: CHỐNG ĐỨT GÃY

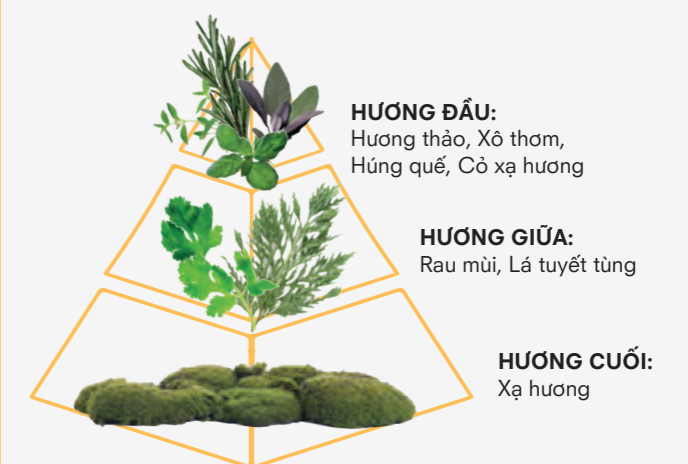
+ 72% hiệu quả chống đứt gãy chỉ sau một lần trị liệu *

KIỂM TRA CHỐNG ĐỨT GÃY



*Các thử nghiệm dụng cụ được thực hiện trên các mẫu tóc được xử lý bằng Dầu gội, Trị liệu + Booster và Dầu xả, so với các mẫu tóc không được xử lý.

HƯƠNG THƠM



NOURISHING SHAMPOO

DẦU GỘI NOURISHING

Dầu gội nuôi dưỡng dành cho da đầu thiếu ẩm và tóc khô giòn.

Kết cấu bọt đậm đặc làm sạch dịu nhẹ bề mặt tóc và chuẩn bị tóc cho các bước trị liệu tiếp theo. Giúp cung cấp độ ẩm và dễ dàng gỡ rối tóc.

VỚI

PHỨC HỢP CẤU TRÚC BIACIDIC
KERATIN THỰC VẬT

CÁCH SỬ DỤNG

Thoa lên da đầu và tóc ẩm, mát-xa nhẹ nhàng. Xả sạch và gội thêm lần nữa nếu cần.

TẦN SUẤT SỬ DỤNG


Bất cứ khi nào bạn muốn theo nhu cầu của tóc và da đầu.

LƯỢNG KHUYẾN DÙNG

10 gr.

% Thành phần tự nhiên: 86,8

% Phân hủy sinh học: 95,7



NOURISHING KERATIN WONDER SUPERACTIVE

TINH CHẤT SIÊU HOẠT ĐỘNG NOURISHING KERATIN WONDER

Trị liệu tái tạo cấu trúc chuyên nghiệp.

VỚI

PHỨC HỢP CẤU TRÚC BIACIDIC
KERATIN THỰC VẬT

CÁCH SỬ DỤNG

Sử dụng sau khi dùng dầu gội Nourishing, xả sạch và thấm tóc bằng khăn bông. Thoa sản phẩm và chải đều từng sợi tóc bằng lược tại phần tóc hư tổn, từ thân tóc tới ngọn tóc. Lưu 10 phút khi sử dụng nguồn nhiệt, hoặc 15 phút nếu không sử dụng nhiệt. Xả sạch. Tiếp tục trị liệu với Dầu xả hoặc Mặt nạ tóc Nourishing tùy thuộc vào chất liệu tóc.

TẦN SUẤT SỬ DỤNG

Tùy theo nhu cầu của chất liệu tóc:

- **Tóc khô:** 01 trị liệu chuyên sâu hoàn chỉnh/ 01 tháng.
- **Tóc hư tổn:** 01 trị liệu chuyên sâu hoàn chỉnh/ 02 tuần.
- **Tóc cực kỳ hư tổn:** 01 trị liệu chuyên sâu hoàn chỉnh (có bổ sung Nourishing Keratin Booster)/ 01 tuần.

LƯỢNG KHUYẾN DÙNG

30 gr.

% Thành phần tự nhiên: 86,8

% Phân hủy sinh học: 95,0



NOURISHING KERATIN BOOSTER SUPERACTIVE

TINH CHẤT SIÊU HOẠT ĐỘNG NOURISHING KERATIN BOOSTER

Dung dịch chứa trị đậm đặc dành cho mái tóc cực kỳ hư tổn.

Dung dịch chứa trị đậm đặc được thiết kế để pha trộn cùng Tinh chất siêu hoạt động Nourishing Keratin Wonder để tăng cường hoạt động chữa trị và nuôi dưỡng.

VỚI

PHỨC HỢP CẤU TRÚC BIACIDIC
KERATIN THỰC VẬT

CÁCH SỬ DỤNG

Pha trộn Tinh chất siêu hoạt động Keratin Booster cùng Tinh chất siêu hoạt động Keratin Wonder. Trộn đều và thoa trên tóc ẩm đã thấm khô bằng khăn bông, thoa đều từng phần tóc một. Lưu 10 phút khi sử dụng nguồn nhiệt, hoặc 15 phút nếu không sử dụng nhiệt, sau đó xả sạch. Tiếp tục trị liệu với Dầu xả hoặc Mặt nạ tóc Nourishing tùy thuộc vào chất liệu tóc.

TẦN SUẤT SỬ DỤNG

Bất cứ khi nào bạn muốn theo nhu cầu của tóc và da đầu.

LƯỢNG KHUYẾN DÙNG

Tỉ lệ 1:5, tương đương với 3 lần bơm (6g) Tinh chất siêu hoạt động Keratin Booster và 30g Tinh chất siêu hoạt động Keratin Wonder.

% Thành phần tự nhiên: 91,2

% Phân hủy sinh học: 90,3



NOURISHING HAIR BUILDING PAK

KEM TÁI TẠO CẤU TRÚC NOURISHING

Trị liệu tái tạo cấu trúc dành cho tóc khô và hư tổn.

Phù hợp cho việc duy trì tại nhà sau trị liệu chuyên nghiệp.

VỚI

PHỨC HỢP CẤU TRÚC BIACIDIC
KERATIN THỰC VẬT

CÁCH SỬ DỤNG

Sử dụng sau khi dùng dầu gội Nourishing, xả sạch và thấm tóc bằng khăn bông. Tách riêng những phần tóc hư tổn, thoa đều lên từng lọn tóc, từ thân đến ngọn. Lưu lại 10 - 15 phút sau đó xả sạch. Tiếp tục với Dầu xả hoặc Mặt nạ tóc Nourishing tùy thuộc vào chất liệu tóc.

TẦN SUẤT SỬ DỤNG

Mỗi 2-3 lần gội.

LƯỢNG KHUYẾN DÙNG

25-30 gr.

% Thành phần tự nhiên: 87,8

% Phân hủy sinh học: 94,8



NOURISHING VEGETARIAN MIRACLE CONDITIONER

DẦU XẢ NOURISHING

Dầu xả dưỡng ẩm dành cho tóc khô và giòn.

Khuyên dùng cho tóc mảnh tới vừa. Phù hợp cho trị liệu tại salon và chăm sóc tại nhà, giúp kéo dài hiệu quả của các bước trị liệu Nourishing trước.

VỚI

**PHỨC HỢP CẤU TRÚC BIACIDIC
KERATIN THỰC VẬT**



CÁCH SỬ DỤNG

Sử dụng trên tóc sạch và ẩm tại thân tóc và ngọn tóc.

Lưu trên tóc 5 phút, chải và xả sạch.

TẦN SUẤT SỬ DỤNG

Bất cứ lúc nào cần thiết theo nhu cầu của tóc.

LƯỢNG KHUYÊN DÙNG

10-15 gr.

% Thành phần tự nhiên: 86,0

% Phân hủy sinh học: 93,8



NOURISHING VEGETARIAN MIRACLE MASK

MẶT NẠ NOURISHING

Mặt nạ cấp ẩm sâu cho tóc khô và hư tổn.

Khuyên dùng cho tóc dày hoặc thô. Phù hợp với trị liệu tại salon và chăm sóc tại nhà, giúp kéo dài hiệu quả của các bước trị liệu Nourishing.

VỚI

**PHỨC HỢP CẤU TRÚC BIACIDIC
KERATIN THỰC VẬT**



CÁCH SỬ DỤNG

Thoa lên trên tóc sạch và ẩm tại thân tóc và ngọn tóc.

Lưu trên tóc 5 phút, chải và xả sạch.

TẦN SUẤT SỬ DỤNG

Bất cứ lúc nào cần thiết theo nhu cầu của tóc.

LƯỢNG KHUYÊN DÙNG

15-20 gr.

% Thành phần tự nhiên: 88,2

% Phân hủy sinh học: 93,9



NOURISHING KERATIN SEALER

DUNG DỊCH KHOÁ KERATIN NOURISHING

Dung dịch đóng chặt biểu bì dành cho tóc khô và hư tổn.

Dung dịch giúp đóng chặt biểu bì, tăng độ sáng và mềm cho tóc, làm chắc khoẻ sợi tóc và phòng ngừa chẻ ngọn. Công thức với kết cấu nhẹ, có khả năng khóa chặt dinh dưỡng của các bước trị liệu Nourishing trước, là bước trị liệu cuối cùng trong thói quen chăm sóc tóc của khách hàng tại salon và tại nhà, bảo đảm hiệu quả lâu dài.

VỚI

KERATIN THỰC VẬT

CÁCH SỬ DỤNG

Xịt đều trên tóc ẩm đã thấm khăn bông để hoàn thiện trị liệu Nourishing, chải đều sản phẩm bằng lược và tiếp tục tạo kiểu.

TẦN SUẤT SỬ DỤNG

Bất cứ lúc nào cần thiết theo nhu cầu của tóc, đặc biệt mỗi khi kết thúc Trị liệu Nourishing.

LƯỢNG KHUYÊN DÙNG

2 gr. = 10-15 lần xịt

% Thành phần tự nhiên: 96,4

% Phân hủy sinh học: 97,6



NOURISHING HAIR ROYAL JELLY SUPERACTIVE

SỮA ONG CHÚA SIÊU HOẠT ĐỘNG NOURISHING

Tinh chất đa chức năng

VỚI

SỮA ONG CHÚA

Giàu vitamin và amino axit thiết yếu với đặc tính nuôi dưỡng, dưỡng ẩm và làm dịu, cung cấp vô số lợi ích cho da đầu.

CÁCH SỬ DỤNG

Xoay nắp theo hướng mũi tên và xoáy cho đến khi vòng bảo vệ kêu tách, sau đó siết chặt xuống.

Lắc đều, tháo nắp và thoa khắp da đầu bằng bình tra chuyên dụng, rồi mát-xa nhẹ nhàng.

Không xả.

TẦN SUẤT SỬ DỤNG

Bất cứ khi nào bạn muốn theo nhu cầu của tóc và da đầu.

LƯỢNG KHUYÊN DÙNG

Bột:

% Thành phần tự nhiên: 97,0

% Phân hủy sinh học: 100

Tinh chất dạng lỏng:

% Thành phần tự nhiên: 90,8

% Phân hủy sinh học: 97,3



TRỊ LIỆU CHO TÓC VÀ DA ĐẦU KHÔ

HỆ THỐNG TRỊ LIỆU TẠI SALON

	Truyền thống	Bổ sung	Mát-xa
BƯỚC 1 GỘI ĐẦU 	DẦU GỘI NOURISHING 10gr. (3 lần bơm).		MÁT-XA CHÀO MỪNG DẦU MÁT-XA ELEVATING 2,5-3 gr. (2,5-3 lần bơm) (trước khi gội trên da đầu khô). MÁT-XA LÀM SẠCH
BƯỚC 2 XẢ DƯỠNG 	DẦU XẢ NOURISHING (tóc mảnh) HOẶC MẶT NẠ NOURISHING (tóc dày) 10-15 gr. (3-4,5 lần bơm). Lưu trên tóc 3-5 phút, chải và xả		MÁT-XA THU GIẢN MÁT-XA TAY DẦU MÁT-XA ELEVATING (5-6 giọt mỗi bàn tay)
BƯỚC 3 KÍCH HOẠT 	• TRÊN DA ĐẦU SỮA ONG CHỨA SIÊU HOẠT ĐỘNG NOURISHING 1 lọ	• TRÊN TÓC: DUNG DỊCH KHOÁ KERATIN NOURISHING 2 gr. (10-15 lần bơm). Thoa sản phẩm từ thân tóc đến ngọn tóc.	MÁT-XA TÁI TẠO





TRỊ LIỆU CHO TÓC VÀ DA ĐẦU KHÔ + CHÈ NGỌN

HỆ THỐNG TRỊ LIỆU TẠI SALON

	Truyền thống	Mát-xa
BƯỚC 1 GỘI ĐẦU 	DẦU GỘI NOURISHING 10gr. (3 lần bơm).	MÁT-XA CHÀO MỪNG DẦU MÁT-XA ELEVATING 2,5-3 gr. (2,5-3 lần bơm) (trước khi gội trên da đầu khô). MÁT-XA LÀM SẠCH
BƯỚC 2 TÁI TẠO 	TINH CHẤT SIÊU HOẠT ĐỘNG NOURISHING KERATIN WONDER 15 gr. (4-5 lần bơm). Lưu trên tóc 10*-15 phút, chải và xả sạch. *Với nhiệt	MÁT-XA THU GIẢN
BƯỚC 3 NUÔI DƯỠNG 	DẦU XẢ NOURISHING (tóc mảnh). HOẶC MẶT NẠ NOURISHING (tóc dày) 10-15 gr. (3-4,5 lần bơm). Lưu trên tóc 3-5 phút, chải và xả.	MÁT-XA TAY DẦU MÁT-XA ELEVATING (5-6 giọt mỗi bàn tay).
BƯỚC 4 KHOÁ CHẶT 	• TRÊN DA ĐẦU: SỮA ONG CHỨA SIÊU HOẠT ĐỘNG NOURISHING 1 lọ. Sử dụng trên da đầu. • TRÊN TÓC: DUNG DỊCH KHOÁ KERATIN NOURISHING 2 gr. (10-15 lần bơm). Thoa sản phẩm từ thân tóc đến ngọn tóc.	MÁT-XA TÁI TẠO

TRỊ LIỆU CHO TÓC CỰC KỲ HƯ TỔN VÀ DA ĐẦU KHÔ + CHÈ NGỌN

HỆ THỐNG TRỊ LIỆU TẠI SALON

	Truyền thống	Mát-xa
BƯỚC 1 GỘI ĐẦU 	DẦU GỘI NOURISHING 10gr. (3 lần bơm).	MÁT-XA CHÀO MỪNG DẦU MÁT-XA ELEVATING 2,5-3 gr. (2,5-3 lần bơm) (trước khi gội trên da đầu khô). MÁT-XA LÀM SẠCH
BƯỚC 2 TÁI TẠO 	TINH CHẤT SIÊU HOẠT ĐỘNG NOURISHING KERATIN WONDER 30 gr. (9 lần bơm) + TINH CHẤT SIÊU HOẠT ĐỘNG NOURISHING KERATIN BOOSTER 6 gr. (khoảng 6 lần bơm) Tỷ lệ 5:1 Lưu trên tóc 10*-15 phút, chải và xả. *Với nhiệt	MÁT-XA THU GIẢN
BƯỚC 3 NUÔI DƯỠNG 	DẦU XẢ NOURISHING (tóc mảnh) HOẶC MẶT NẠ NOURISHING (tóc dày) 15 gr. (4,5 lần bơm). Lưu trên tóc 3-5 phút. Chải và xả.	MÁT-XA TAY DẦU MÁT-XA ELEVATING (5-6 giọt mỗi bàn tay).
BƯỚC 4 KHOÁ CHẶT 	• TRÊN DA ĐẦU: SỮA ONG CHỨA SIÊU HOẠT ĐỘNG NOURISHING 1 lọ. • TRÊN TÓC : DUNG DỊCH KHOÁ KERATIN NOURISHING 2 gr. (10-15 lần bơm).	MÁT-XA TÁI TẠO



GỢI Ý TẦN SUẤT SỬ DỤNG CHO TRỊ LIỆU CHUYÊN NGHIỆP: bất cứ khi nào cần thiết tùy thuộc vào từng loại tóc:

Tóc khô: 01 trị liệu hoàn chỉnh/ 01 tháng.

Tóc hư tổn: 01 trị liệu hoàn chỉnh/ 02 tuần.

Tóc cực kỳ hư tổn: 01 trị liệu sâu với DUNG DỊCH KHOÁ KERATIN NOURISHING/ 01 tuần.

HỆ THỐNG TRỊ LIỆU CHĂM SÓC TẠI NHÀ

	Thời gian Xử lý	Tần suất Sử dụng
BƯỚC 1 GỘI ĐẦU 	DẦU GỘI NOURISHING	2-3 phút Mỗi lần gội
BƯỚC 2 TÁI TẠO 	KEM TÁI TẠO CẤU TRÚC TÓC NOURISHING	10-15 phút Kết hợp sử dụng trong thói quen chăm sóc tóc mỗi 2-3 lần gội hoặc nhiều hơn nếu cần.
BƯỚC 3 NUÔI DƯỠNG 	DẦU XẢ NOURISHING dành cho tóc mảnh tới vừa HOẶC MẶT NẠ NOURISHING dành cho tóc thô dày.	5 phút Mỗi lần gội
BƯỚC 4 KHOÁ CHẶT 	DUNG DỊCH KHOÁ KERATIN NOURISHING	Lưu trên tóc Mỗi lần gội

Để chăm sóc thêm cho da đầu khô, bạn nên sử dụng **TRỊ LIỆU PHỤC HỒI DA ĐẦU ELEVATING** sau khi gội đầu.

Khi cần



4.4 REPLUMPING

LỢI ÍCH

Hệ thống sản phẩm làm đầy, chắc khoẻ và suôn mượt.

ĐỐI TƯỢNG

Cho mọi loại tóc, đặc biệt là tóc mỏng và khô, cần làm đầy thân tóc.

THÀNH PHẦN HOẠT ĐỘNG CHÍNH:

- **PHYTOCEUTICAL TỪ MẬN**

Được chứng nhận hữu cơ và có nguồn từ Ý, giàu polyphenol và flavonoid, các chất chống oxy hóa quý giúp chống lại các gốc tự do.

Được trồng ở Palermo, một thị trấn ở Sicily, một hòn đảo ở miền Nam nước Ý.

- **HYALURONIC ACID**

Thành phần siêu anh hùng được biết đến với tác dụng dưỡng ẩm mạnh mẽ và khả năng bảo vệ khỏi căng thẳng nhờ sự giữ nước.

- **MÀNG THỰC VẬT TĂNG CƯỜNG**

Đang chờ cấp bằng sáng chế của Davines. Các thành phần bền vững cung cấp hỗ trợ cấu trúc cho công thức đồng thời hoạt động giống như một chất nâng cao hiệu suất, có thể tăng hiệu quả của sản phẩm đồng thời giúp kéo dài thời gian sấy.



HƯƠNG THƠM

Hương đầu balsamic nằm trên hương giữa mùi hoa, cay, và hương cuối xạ hương.



HƯƠNG ĐẦU:
Cam, Chanh vàng,
Chanh, Hoa cam

HƯƠNG GIỮA:
Hoa hồng, Hoa nhài,
Hoàng lan

HƯƠNG CUỐI:
Hoắc hương, Vani,
An túc hương

REPLUMPING SHAMPOO

DẦU GỘI REPLUMPING

Dầu gội tăng độ đàn hồi cho mọi loại tóc, phù hợp cho tóc thiếu độ đàn hồi, độ ẩm và sức sống.

VỚI

PHYTOCEUTICAL TỪ MẬN

CÁCH SỬ DỤNG

Mát-xa nhẹ nhàng sản phẩm lên da đầu và tóc ướt, rồi xả kỹ. Gội lại lần nữa nếu cần.

TẦN SUẤT SỬ DỤNG

Bất cứ lúc nào cần thiết theo nhu cầu của tóc.

LƯỢNG KHUYÊN DÙNG

10 ml

% Thành phần tự nhiên: 84,4

% Phân hủy sinh học: 97,7



REPLUMPING CONDITIONER

DẦU XẢ REPLUMPING

Dầu xả tăng độ đàn hồi cho mọi loại tóc, phù hợp cho tóc thiếu độ đàn hồi, độ ẩm và sức sống.

VỚI

PHYTOCEUTICAL TỪ MẬN



CÁCH SỬ DỤNG

Sau khi gội đầu, thoa sản phẩm lên tóc đã được lau khô bằng khăn từ thân tóc đến ngọn tóc.

Lưu một vài phút, chải tóc bằng lược và xả sạch.

TẦN SUẤT SỬ DỤNG

Bất cứ lúc nào cần thiết theo nhu cầu của tóc.

LƯỢNG KHUYÊN DÙNG

15 gr.

% Thành phần tự nhiên: 97,5

% Phân hủy sinh học: 98,5



REPLUMPING HAIR FILLER SUPERACTIVE

TINH CHẤT SIÊU HOẠT ĐỘNG REPLUMPING

Tinh chất đa chức năng với hoạt động làm căng đầy sợi tóc.

VỚI

MÀNG THỰC VẬT TĂNG CƯỜNG

AXIT HYALURONIC

VỚI

MÀNG THỰC VẬT TĂNG CƯỜNG

AXIT HYALURONIC



CÁCH SỬ DỤNG

Sau khi sử dụng dầu gội Replumping, dùng thêm dầu xả Replumping nếu cần, thoa sản phẩm lên tóc đã được lau khô bằng khăn từ thân tóc đến ngọn tóc.

Dùng lược để phân bố sản phẩm đều trên tóc. Không xả.

TẦN SUẤT SỬ DỤNG

Khi cần, sử dụng kết hợp với dòng sản phẩm từ gia đình Replumping.

LƯỢNG KHUYÊN DÙNG

2/2,5 gr. = 10-12 lần bơm

% Thành phần tự nhiên: 95,6

% Phân hủy sinh học: 95,9






TRỊ LIỆU LÀM ĐẦY VÀ DƯỠNG ẨM TÓC REPLUMPING

HỆ THỐNG TRỊ LIỆU TẠI SALON

	Truyền thống	Mát-xa
BƯỚC 1 GỘI ĐẦU 	DẦU GỘI REPLUMPING 10gr. (3 lần bơm).	MÁT-XA TAY DẦU MÁT-XA ELEVATING (5-6 giọt mỗi bàn tay).
BƯỚC 2 XẢ DƯỠNG 	<ul style="list-style-type: none"> • TRÊN TÓC : Thoa 15 gr. (4,5 lần bơm) DẦU XẢ REPLUMPING. Lưu trên tóc 3-5 phút, chải, xả.	MÁT-XA THƯ GIÃN
BƯỚC 3 KÍCH HOẠT 	<ul style="list-style-type: none"> • TRÊN TÓC: 2-2,5 gr. (10- 12 lần bơm) TINH CHẤT SIÊU HOẠT ĐỘNG REPLUMPING chải lên tóc. • TRÊN DA ĐẦU: Xịt 2,5 gr. (15 lần xịt) TRỊ LIỆU PHỤC HỒI DA ĐẦU ELEVATING. 	MÁT-XA TÁI TẠO

HỆ THỐNG TRỊ LIỆU CHĂM SÓC TẠI NHÀ

		Thời gian xử lý
BƯỚC 1 GỘI ĐẦU 	DẦU GỘI REPLUMPING	2-3 phút
BƯỚC 2 XẢ DƯỠNG 	DẦU XẢ REPLUMPING	3-5 phút
BƯỚC 3 KÍCH HOẠT 	TINH CHẤT SIÊU HOẠT ĐỘNG REPLUMPING	-





4.5 PURIFYING

LỢI ÍCH

Hệ thống sản phẩm bao gồm Dầu gội và Gel hỗ trợ cho da đầu bị vấn đề về gàu.

ĐỐI TƯỢNG

Da đầu gặp vấn đề gàu khô và gàu ướt.

THÀNH PHẦN HOẠT ĐỘNG CHÍNH:

- **PHYTOCEUTICAL BỔ CÔNG ANH**
Được chứng nhận hữu cơ, giàu polyphenols và đường với khả năng chống oxy hóa cực mạnh, đồng thời được biết đến với hoạt động chống viêm.
Thành phần được trồng tại Emilia Romagna, một vùng ở miền Bắc nước Ý.
- **SELENIUM DISULPHIDE**
Một hoạt chất giúp chống lại gàu ướt và khô nhờ khả năng làm chậm quá trình sừng hoá của da đầu và hoạt tính kháng nấm dịu nhẹ.
- **KÈM PYRITHIONE VÀ PIROCTONE OLAMINE**
Phù hợp khi có sự xuất hiện của nấm và vi khuẩn gây ra gàu, được biết đến là thành phần giúp hỗ trợ cân bằng sự sản sinh bã nhờn.

HƯƠNG THƠM

Hương đầu balsamic, nằm trên hương giữa mùi hoa, cay nồng, và hương cuối xạ hương.



HƯƠNG ĐẦU:
Hương thảo,
Cam Bergamot

HƯƠNG GIỮA:
Lavandin, Hoa diên vĩ,
Hoa phong lữ, Đinh hương,
Bạch đậu khấu

HƯƠNG CUỐI:
Vani, Hoắc hương

PURIFYING SHAMPOO

DẦU GỘI PURIFYING

Dầu gội làm sạch dành cho da đầu gặp vấn đề về gàu khô hoặc gàu ướt.

VỚI

PHYTOCEUTICAL BỔ CÔNG ANH

CÁCH SỬ DỤNG

Nhẹ nhàng mát-xa sản phẩm lên tóc ướt, rồi xả sạch. Lặp lại lần nữa, nếu cần.

TẦN SUẤT SỬ DỤNG

Bất cứ lúc nào cần thiết theo nhu cầu của tóc.

LƯỢNG KHUYẾN DÙNG

10 ml

% Thành phần tự nhiên: 84,4

% Phân hủy sinh học: 97,7

PURIFYING GEL

GEL TRỊ GÀU PURIFYING

Trị liệu làm sạch dành cho da đầu gặp vấn đề về gàu khô hoặc gàu ướt.

VỚI

PHYTOCEUTICAL BỔ CÔNG ANH

KÉM PYRITHIONE VÀ PIROCTONE OLAMINE

CÁCH SỬ DỤNG

Sau khi dùng Dầu gội Purifying, thoa sản phẩm lên vùng da đầu có gàu, mát-xa nhẹ nhàng.

Lưu trên tóc 10 phút.

Xả sạch.

TẦN SUẤT SỬ DỤNG

Trị liệu chuyên sâu: 1 lần 1 tuần trong vòng tối đa 3 tuần.

Trị liệu duy trì: 15 ngày một lần trong vòng 6 tuần.

Trị liệu duy trì có thể ngắn hơn 6 tuần nếu vấn đề về gàu được giải quyết.

LƯỢNG KHUYẾN DÙNG

5 gr.

% Thành phần tự nhiên: 92,7

% Phân hủy sinh học: 93,6



100, 250 ml
pH: 5,0-6,0






150 ml
pH: 5,4-6,0

TRỊ LIỆU LÀM SẠCH NGĂN NGỪA GÀU PURIFYING HỆ THỐNG TRỊ LIỆU TẠI SALON

	Truyền thống	Bổ sung	Mát-xa
BƯỚC 1 GỘI ĐẦU 	DẦU GỘI PURIFYING 10gr. (3 lần bơm).	TRƯỚC KHI SỬ DỤNG DẦU GỘI, ĐỂ LÀM SẠCH SÂU: ĐẤT SÉT LÀM SẠCH ELEVATING. Dùng bát và chổi thoa lên da đầu khô hỗn hợp được pha trộn bởi 2 gr. (1 thìa) ĐẤT SÉT LÀM SẠCH + 20 gr. (6 lần bơm) DẦU GỘI PURIFYING, lưu trên tóc 1-2 phút, mát-xa, xả.	MÁT-XA CHÀO MỪNG DẦU MÁT-XA ELEVATING 2,5-3 gr. (2,5-3 lần bơm) (Trước khi gội trên da đầu khô). MÁT-XA LÀM SẠCH
BƯỚC 2 TRỊ LIỆU	<ul style="list-style-type: none"> • TRÊN DA ĐẦU: Thoa 5 gr. GEL TRỊ GÀU PURIFYING. Lưu trên tóc 10 phút và xả. 		MÁT-XA TAY DẦU MÁT-XA ELEVATING (5-6 giọt mỗi bàn tay).
BƯỚC 3 AR DƯỠNG 	<ul style="list-style-type: none"> • TRÊN TÓC: DẦU XẢ NATURALTECH (tùy thuộc vào nhu cầu tóc) 15 gr. (4,5 lần bơm). Lưu trên tóc 3-5 phút, chải, xả. 		MÁT-XA THU GIÃN
BƯỚC 4 KÍCH HOẠT 		<ul style="list-style-type: none"> • TRÊN DA ĐẦU: Sử dụng 15 lần bơm (2,5 gr.) TRỊ LIỆU PHỤC HỒI DA ĐẦU ELEVATING. 	MÁT-XA THU GIÃN

HỆ THỐNG TRỊ LIỆU CHĂM SÓC TẠI NHÀ

	Trị liệu Chuyên sâu (2 lần 1 tuần trong vòng 3 tuần)	Trị liệu Duy trì (2 lần 1 tuần trong vòng 2 tháng)*	Thời gian Xử lý
BƯỚC 1 GỘI ĐẦU 	DẦU GỘI PURIFYING	DẦU GỘI PURIFYING	2-3 phút
Tần suất sử dụng	2 lần 1 tuần trong vòng tối đa 3 tuần.	1 lần 1 tuần trong vòng 6 tuần.	
BƯỚC 2 XẢ DƯỠNG 	GEL TRỊ GÀU PURIFYING (được đưa vào thói quen chăm sóc tóc 1 lần 1 tuần trong vòng 3 tuần).	GEL TRỊ GÀU PURIFYING (được đưa vào thói quen chăm sóc tóc 2 tuần 1 lần trong vòng 6 tuần).	10 phút
Tần suất Sử dụng	Được đưa vào thói quen chăm sóc tóc 1 lần 1 tuần trong vòng tối đa 3 tuần.	Được đưa vào thói quen chăm sóc tóc 2 tuần 1 lần trong vòng 6 tuần	
BƯỚC 3 KÍCH HOẠT 	DẦU XẢ và/hoặc SẢN PHẨM NATURALTECH KHÔNG XẢ phù hợp nếu cần.	DẦU XẢ và/hoặc SẢN PHẨM NATURALTECH KHÔNG XẢ phù hợp nếu cần.	3-5 phút
Tần suất Sử dụng	Khi cần.	Khi cần.	

*Trị liệu duy trì có thể ngắn hơn 6 tuần nếu vấn đề về gàu được giải quyết.



4.6 REBALANCING

LỢI ÍCH

Hệ thống điều chỉnh và cân bằng, mang lại lợi ích trong trường hợp da đầu sản sinh dư thừa bã nhờn.

ĐỐI TƯỢNG

Dành cho da đầu dầu do hoạt động sản sinh dư thừa bã nhờn.

THÀNH PHẦN HOẠT ĐỘNG CHÍNH:

• PHYTOCEUTICAL CHANH

Được chứng nhận hữu cơ, giàu polyphenol và flavonoid, được biết đến với hoạt tính chống oxy hóa. Thành phần được trồng tại Calabria, một vùng ở miền Nam nước Ý.

• CHIẾT XUẤT GỪNG, QUẾ VÀ LÁ BURNET

Nhóm các thành phần hoạt động đóng vai trò quan trọng trong việc điều hòa bã nhờn nhờ hoạt động làm se khít lỗ chân lông hiệu quả.

- Gừng được biết đến với hoạt động kích thích và thanh lọc cơ thể.
- Quế rất giàu tannin và trong lịch sử đã được sử dụng như một nguồn cung cấp các chất tự nhiên chống vi khuẩn.
- Lá Burnet là một thành viên của họ Rosaceae giống như hoa hồng, táo và dâu tây, được sử dụng trong y học Trung Quốc trong nhiều thế kỷ và được biết đến với đặc tính làm se khít lỗ chân lông mạnh mẽ.

ĐÁNH GIÁ HIỆU QUẢ:

Dầu gội Rebalancing và Trị liệu Làm sạch Rebalancing **giảm bã nhờn da đầu hiệu quả:**

	SAU 14 NGÀY SỬ DỤNG (3 lần một tuần)	SAU 28 NGÀY SỬ DỤNG (3 lần một tuần)
DẦU GỘI REBALANCING	-10%	-13%
TRỊ LIỆU LÀM SẠCH REBALANCING	-15%	-19%

Dữ liệu cho thấy Trị liệu Làm sạch Rebalancing thúc đẩy hoạt động chuyên sâu trong việc điều hòa bã nhờn da đầu.

Đánh giá lâm sàng** của bác sĩ da liễu cho thấy:

Hiệu quả thanh lọc của Trị liệu Làm sạch Rebalancing nhẹ nhàng trên da đầu: mẩn đỏ và kích ứng được giảm bớt theo thời gian, thúc đẩy da đầu khỏe mạnh mà không có tái phát trở lại.

Đánh giá của người dùng thử Trị liệu Làm sạch da đầu***:

- 95% tình nguyện viên tuyên bố rằng sản phẩm giúp giữ cho tóc họ nhẹ và sạch lâu hơn.
- 95% tình nguyện viên tin rằng sản phẩm tiên tiến và linh hoạt khi sử dụng.
- 90% tình nguyện viên đánh giá sản phẩm có hiệu quả ngay từ lần dùng đầu tiên và tiếp tục sử dụng.


* Thử nghiệm dụng cụ trên 20 đối tượng, được thực hiện bởi các phòng thí nghiệm độc lập.

** Quan sát lâm sàng của bác sĩ da liễu trên 20 đối tượng có da đầu nhờn, được thực hiện bởi các phòng thí nghiệm độc lập.

*** Tự đánh giá của 20 đối tượng có da đầu nhờn, được thu thập bởi các phòng thí nghiệm độc lập.

HƯƠNG THƠM

Hương đầu balsamic nằm trên hương giữa mùi hoa, cay, và hương cuối xạ hương.



HƯƠNG ĐẦU
Lá bạc hà, Cây linh sam

HƯƠNG GIỮA:
Lá cẩm chướng,
Lavandin, Cúc La mã

HƯƠNG CUỐI:
Hỗ phách

REBALANCING SHAMPOO

DẦU GỘI REBALANCING

Dầu gội đặc trị ngăn ngừa hiệu quả quá trình gia tăng sản sinh bã nhờn và tái phát trở lại thường liên quan đến các trị liệu điều tiết bã nhờn.

VỚI

PHYTOCEUTICAL CHANH

CHIẾT XUẤT GỪNG, QUẾ VÀ LÁ BURNET

CÁCH SỬ DỤNG

Thoa sản phẩm lên đầu và da đầu ướt. mát-xa nhẹ nhàng.

Lưu trên tóc một vài phút.

Xả sạch.

Gội lại lần nữa nếu cần.

TẦN SUẤT SỬ DỤNG

Trị liệu chuyên sâu: 3 lần 1 tuần trong 1 tháng.

Trị liệu duy trì: 2 lần một tuần trong 2 tháng.

Có thể dùng xen kẽ với dầu gội Renewing.

LƯỢNG KHUYÊN DÙNG

10 ml

% Thành phần tự nhiên: 87,6

% Phân hủy sinh học: 97,7



REBALANCING CLEANSING TREATMENT

TRỊ LIỆU LÀM SẠCH REBALANCING

Trị liệu Làm sạch da đầu cải tiến ngăn ngừa hiệu quả quá trình gia tăng sản sinh bã nhờn.

Chứa các thành phần có nguồn gốc tự nhiên, thúc đẩy việc duy trì da đầu khỏe mạnh mà không có tái phát trở lại thường liên quan đến các trị liệu điều tiết bã nhờn. Mang đến sự tươi mới và thanh lọc tóc và da đầu một cách hoàn hảo.

Có thể sử dụng cùng với Dầu gội Rebalancing để cung cấp thêm sự thanh lọc cho da đầu bất cứ khi nào cần thiết.

VỚI

CHIẾT XUẤT GỪNG, QUẾ VÀ LÁ BURNET

TINH DẦU TỪ BẠC HÀ VÀ CÂY BẠCH ĐÀN

100% TỰ NHIÊN, được biết đến với hoạt tính kích thích vi tuần hoàn cũng như các đặc tính chống viêm và kháng khuẩn, thúc đẩy cảm giác tươi mát dễ chịu.

CÁCH SỬ DỤNG

Dùng đầu tra thoa lên da đầu khô theo từng phần và phân bố đều sản phẩm.

Lưu trên tóc 2-3 phút.

Thêm một ít nước, nhũ hoá, mát-xa và xả sạch.

Lặp lại trên tóc ướt nếu cần.

TẦN SUẤT SỬ DỤNG

Xen kẽ việc sử dụng Trị liệu Làm sạch Rebalancing với Dầu gội Rebalancing. Kết quả đạt được tốt nhất sau ít nhất 28 ngày với liệu trình này.

LƯỢNG KHUYÊN DÙNG

15-20 ml

% Thành phần tự nhiên: 90,5

% Phân hủy sinh học: 96,4



TRỊ LIỆU TÁI CÂN BẰNG REBALANCING

HỆ THỐNG TRỊ LIỆU TẠI SALON

DA ĐẦU DẦU	Truyền thống	Bổ sung	Mát-xa
BƯỚC 1 GỘI ĐẦU 	DẦU GỘI REBALANCING 10gr. (3 lần bơm).	TRƯỚC KHI SỬ DỤNG DẦU GỘI, ĐỂ LÀM SẠCH SÂU, SỬ DỤNG: ĐẤT SÉT LÀM SẠCH ELEVATING. Sử dụng với bát và chổi thoa lên da đầu khô hỗn hợp 2 gr. (1 thìa) ĐẤT SÉT LÀM SẠCH + 20 gr. (6 lần bơm) DẦU GỘI REBALANCING , lưu trên tóc 1-2 phút, mát-xa và xả sạch.	MÁT-XA CHÀO MỪNG DẦU MÁT-XA ELEVATING 2,5-3 gr. (2,5-3 lần bơm) (Trước khi gội trên da đầu khô). MÁT-XA LÀM SẠCH
BƯỚC 2 DẦU XẢ 	• TRÊN TÓC: DẦU XẢ NATURALTECH (tùy thuộc vào nhu cầu tóc) 15 gr. (4,5 lần bơm). Lưu trên tóc 3-5 phút, chải, xả.		MÁT-XA THU GIẢN
BƯỚC 3 KÍCH HOẠT 		• TRÊN TÓC: SẢN PHẨM NATURALTECH KHÔNG XẢ (tùy thuộc vào nhu cầu tóc) vd. TINH CHẤT REPLUMPING, DUNG DỊCH KHOÁ KERATIN NOURISHING.	MÁT-XA THU GIẢN

DA ĐẦU CỤC KỶ DẦU	Truyền thống	Bổ sung	Mát-xa
BƯỚC 1 GỘI ĐẦU 	• TRÊN DA ĐẦU: Sử dụng 15-20gr (4-5 lần bơm) TRỊ LIỆU LÀM SẠCH REBALANCING (sử dụng từ bình) MÁT-XA VÀ LƯU 1-2 phút, nhũ hóa với nước và gội với dầu gội nếu cần DẦU GỘI REBALANCING 10 gr (3 lần bơm)		MÁT-XA CHÀO MỪNG DẦU MÁT-XA ELEVATING 2,5-3 gr. (2,5-3 lần bơm) (Trước khi gội trên da đầu khô). MÁT-XA LÀM SẠCH
BƯỚC 2 DẦU XẢ 	• TRÊN TÓC: DẦU XẢ NATURALTECH (tùy thuộc vào nhu cầu tóc) 15 gr. (4,5 lần bơm). Lưu trên tóc 3-5 phút, chải, xả.		MÁT-XA THU GIẢN
BƯỚC 3 KÍCH HOẠT 	• TRÊN DA ĐẦU: ENERGIZING SUPERACTIVE 1,8-2 gr. (1-1,5 lần bơm). Sử dụng trên da đầu đã thấm khăn khô.	• TRÊN TÓC: SẢN PHẨM NATURALTECH KHÔNG XẢ (tùy thuộc vào nhu cầu tóc) vd. TINH CHẤT REPLUMPING, DUNG DỊCH KHOÁ KERATIN NOURISHING.	MÁT-XA THU GIẢN

HỆ THỐNG TRỊ LIỆU CHĂM SÓC TẠI NHÀ

	Trị liệu Shock dành cho da đầu rất dầu (3 lần một tuần trong 1 tháng)	Trị liệu Chuyên sâu cho da đầu dư thừa dầu (3 lần một tuần trong 1 tháng)	Trị liệu Duy trì (2 lần một tuần trong 2 tháng)
BƯỚC 1 GỘI ĐẦU 	DẦU GỘI PURIFYING	Dùng xen kẽ TRỊ LIỆU LÀM SẠCH REBALANCING với DẦU GỘI REBALANCING cho các lần gội.	DẦU GỘI REBALANCING
Thời gian Xử lý	1-2 phút	1-2 phút	2-3 phút
BƯỚC 2 XẢ DƯỠNG 	DẦU XẢ và/hoặc SẢN PHẨM NATURALTECH KHÔNG XẢ phù hợp nếu cần.	DẦU XẢ và/hoặc SẢN PHẨM NATURALTECH KHÔNG XẢ phù hợp nếu cần.	DẦU XẢ và/hoặc SẢN PHẨM NATURALTECH KHÔNG XẢ phù hợp nếu cần.
Thời gian Xử lý	3-5 phút	3-5 phút	3-5 phút



4.7 RENEWING

LỢI ÍCH

Hệ thống duy trì sự khoẻ mạnh cho da đầu và tóc, hỗ trợ trị liệu ngăn ngừa lão hoá, có thể sử dụng xen kẽ với các trị liệu Naturaltech để duy trì hiệu quả.

ĐỐI TƯỢNG

Mọi loại tóc.

THÀNH PHẦN HOẠT ĐỘNG CHÍNH:

• PHỨC HỢP TRƯỞNG THỌ TÓC

Phức hợp Trưỡng thọ Tóc hỗ trợ bảo vệ cơ chế gây lão hoá da đầu và tóc, như sự căng thẳng oxy hoá, quá trình đường hoá, đồng thời có thể thúc đẩy quá trình methyl hóa có lợi. Bao gồm ba thành phần:

- Chiết xuất trái Maqui: siêu trái cây có nguồn gốc từ Chile, đặc trưng bởi màu tím đậm và rực rỡ. Màu sắc đặc trưng tạo nên từ phân tử mang tên anthocyanin, có hiệu quả chống oxy hoá mạnh mẽ.
- Chiết xuất rau bó xôi: được nghiên cứu bởi Davines nghiên cứu và nuôi trồng tại Parma, chứa nhiều vitamin và khoáng chất cần thiết cho sức khỏe của tóc và da. Vitamin B9 (axit folic), hỗ trợ quá trình methyl hóa chính xác, cùng vitamin B1 và B6, giúp bảo vệ khỏi quá trình đường hoá (glycat).
- Carnosine: đi-peptit bao gồm hai amino axit, có đặc tính kháng quá trình đường hoá mạnh mẽ.

HƯƠNG THƠM

Hương đầu mùi cam quýt nằm trên hương giữa mùi hoa, và hương cuối ấm.



HƯƠNG ĐẦU
Quýt, Vỏ cam

HƯƠNG GIỮA:
Lá bạc hà, Hoa hồng,
Nhựa thơm Elemi

HƯƠNG CUỐI:
Gỗ tuyết tùng,
Hồ phách, Argan

RENEWING SHAMPOO

DẦU GỘI RENEWING

Dầu gội trường thọ dành cho mọi loại da đầu và tóc.

Dầu gội nhẹ dịu giúp duy trì tình trạng khỏe mạnh của da đầu và tóc, tăng cường tuổi thọ đồng thời duy trì vẻ đẹp tự nhiên.

VỚI

PHỨC HỢP TRƯỜNG THỌ TÓC

CÁCH SỬ DỤNG

Mát-xa nhẹ nhàng sản phẩm trên tóc ẩm, lưu trên tóc vài phút rồi xả sạch.

Gội lại lần nữa, nếu cần.

TẦN SUẤT SỬ DỤNG

Bất cứ lúc nào cần thiết theo nhu cầu của tóc.

LƯỢNG KHUYÊN DÙNG

10 gr. (cho 2 lần gội)

% Thành phần tự nhiên: 83,3

% Phân hủy sinh học: 91,4



RENEWING CONDITIONING TREATMENT

DẦU XẢ RENEWING

Dầu xả trường thọ dành cho mọi loại da đầu và tóc.

Giúp duy trì sự khỏe mạnh của da đầu và tóc, thúc đẩy vẻ đẹp tự nhiên và làm cho sợi tóc khỏe mạnh, săn chắc và bóng mượt mà không làm nặng tóc. Là một sản phẩm đa năng, có thể dùng trước hoặc sau gội tùy theo loại tóc và hiệu quả dưỡng mong muốn. Sản phẩm linh hoạt có thể sử dụng trước hoặc sau dầu gội tùy thuộc các loại tóc khác nhau và hiệu quả nuôi dưỡng mong muốn.

VỚI

PHỨC HỢP TRƯỜNG THỌ TÓC



CÁCH SỬ DỤNG

TÓC THƯỜNG: sau khi gội đầu, thoa sản phẩm lên da đầu và tóc đã thấm khăn khô để đạt kết quả ngăn ngừa tối ưu. Lưu trên tóc 3-5 phút, chải và xả.

TÓC MÀNH: có thể sử dụng như bước trị liệu trước khi gội đầu để đạt hiệu ứng nuôi dưỡng nhẹ cho tóc. Trong trường hợp này, thoa sản phẩm lên da đầu và tóc ẩm, lưu 3-5 phút, rồi xả và gội đầu.

TÓC THƯỜNG ĐẾN TÓC DÀY: để đạt hiệu quả nuôi dưỡng tối ưu, thoa sản phẩm như bước trị liệu trước khi gội và lưu trên tóc 3-5 phút. Sau đó, tiến hành xả sạch và gội đầu. Sau khi xả sạch, thoa dầu xả một lần nữa, lưu 3-5 phút rồi xả.

TẦN SUẤT SỬ DỤNG

Khi cần, kết hợp sử dụng với dòng sản phẩm từ gia đình Renewing.

LƯỢNG KHUYÊN DÙNG

Trên da đầu: 5 gr.




Trên tóc: 10 gr.

% Thành phần tự nhiên: 92,0

% Phân hủy sinh học: 96,0



TRỊ LIỆU CHỐNG LÃO HOÁ RENEWING HỆ THỐNG TRỊ LIỆU TẠI SALON

	Truyền thống	Bổ sung	Mát-xa
BƯỚC 1 GỘI ĐẦU 	DẦU GỘI RENEWING 10gr. (3 lần bơm).	TRƯỚC KHI SỬ DỤNG DẦU GỘI, ĐỂ LÀM SẠCH SÂU, SỬ DỤNG: ĐẤT SÉT LÀM SẠCH ELEVATING. Thoa hỗn hợp của 2 gr. (1 thìa) ĐẤT SÉT LÀM SẠCH + 20 gr. (6 lần bơm) DẦU GỘI ENERGIZING, lưu trên tóc 1-2 phút, mát-xa và xả sạch.	MÁT-XA CHÀO MỪNG DẦU MÁT-XA ELEVATING 2,5-3 gr. (2,5-3 lần bơm) (Trước khi gội trên da đầu khô). MÁT-XA LÀM SẠCH
BƯỚC 2 XẢ DƯỠNG 	<ul style="list-style-type: none"> • TRÊN DA ĐẦU: DẦU XẢ RENEWING 5 gr. (1,5 lần bơm) Sử dụng với bát và chổi, lưu trên tóc 3-5 phút, xả sạch. • TRÊN TÓC: DẦU XẢ NATURALTECH (tùy thuộc vào nhu cầu tóc) 5-10 gr. (1,5-3 lần bơm). Lưu trên tóc 3-5 phút, chải, xả. 		MÁT-XA THƯ GIÃN MÁT-XA TAY DẦU MÁT-XA ELEVATING (5-6 giọt mỗi bàn tay).
BƯỚC 3 KÍCH HOẠT 	<ul style="list-style-type: none"> • TRÊN DA ĐẦU: Xịt 2,5 gr. (15 lần xịt) TRỊ LIỆU PHỤC HỒI ELEVATING. 	<ul style="list-style-type: none"> • TRÊN TÓC: SẢN PHẨM NATURALTECH KHÔNG XẢ (tùy thuộc vào nhu cầu tóc) vd. TINH CHẤT REPLUMPING, DUNG DỊCH KHOÁ KERATIN NOURISHING. 	MÁT-XA TÁI TẠO

HỆ THỐNG TRỊ LIỆU CHĂM SÓC TẠI NHÀ

	Tóc Mảnh	Tóc Vừa	Tóc Dày	
BƯỚC 1 XẢ DƯỠNG TRƯỚC DẦU GỘI 	DẦU XẢ RENEWING TRƯỚC KHI GỘI	3-5 phút	3-5 phút	3-5 phút
BƯỚC 2 GỘI ĐẦU 	DẦU GỘI RENEWING	2-3 phút	2-3 phút	2-3 phút
BƯỚC 3 XẢ DƯỠNG 	DẦU XẢ RENEWING	-	3-5 phút	3-5 phút



4.8 CALMING

LỢI ÍCH

Hệ thống làm dịu cho da đầu nhạy cảm hoặc cực kỳ nhạy cảm.

ĐỐI TƯỢNG

Da đầu nhạy cảm hoặc cực kỳ nhạy cảm, dễ bị ngứa và mẩn đỏ, cần được làm dịu.

THÀNH PHẦN HOẠT ĐỘNG CHÍNH:

- **PHYTOCEUTICAL TỪ VIỆT QUẤT**
Được chứng nhận hữu cơ, giàu polyphenols và đường, được biết đến với tác dụng chống oxy hóa. Được trồng tại vùng núi Tuscan-Emilian Apennine ở miền trung nước Ý.
- **CÂY ZANTHOXYLUM ALATUM (ZANTHALENE)**
Giống cây lâu năm được sử dụng trong y học Trung Quốc với đặc tính làm dịu và giảm đau, do hoạt động trên dây thần kinh cảm giác để hạn chế cơn đau.

HƯƠNG THƠM

Trái cây, Hoa, Gỗ



HƯƠNG ĐẦU
Hương trái cây dịu nhẹ

HƯƠNG GIỮA:
Hương hoa

HƯƠNG CUỐI:
Gỗ tuyết tùng,
Hoắc hương

CALMING SHAMPOO

DẦU GỘI CALMING

Dầu gội làm dịu và nuôi dưỡng cho da đầu nhạy cảm hoặc cực kỳ nhạy cảm.

VỚI

PHYTOCEUTICAL VIỆT QUẤT

CÂY ZANTHOXYLUM ALATUM (ZANTHALENE)

CÁCH SỬ DỤNG

Thoa sản phẩm lên da đầu và tóc ẩm, mát-xa nhẹ nhàng.

Xả sạch.

Gội lại lần nữa, nếu cần.

TẦN SUẤT SỬ DỤNG

Bất cứ lúc nào cần thiết theo nhu cầu của tóc.

LƯỢNG KHUYÊN DÙNG

10 ml

% Thành phần tự nhiên: 85,8

% Phân huỷ sinh học: 96,1

CALMING SUPERACTIVE

TINH CHẤT SIÊU HOẠT ĐỘNG CALMING

Sản phẩm đặc trị, đa chức năng giúp chống tình trạng viêm da đầu và mẩn ngứa.

Làm giảm kích ứng ngay tức thì và làm dịu hiệu quả lâu dài.

VỚI

CÂY ZANTHOXYLUM ALATUM (ZANTHALENE)



CÁCH SỬ DỤNG

Xịt Tinh chất Calming lên vùng da đầu nhạy cảm hoặc ngứa.

Mát-xa đến khi sản phẩm thẩm thấu.

Không xả.

Có thể sử dụng sau bước Trị liệu Trị gàu, trong trường hợp da đầu bị gia tăng sản sinh bã nhờn hoặc da đầu khô, vì những vấn đề này thường gây ra hiện tượng mẩn ngứa.

TẦN SUẤT SỬ DỤNG

Bất cứ lúc nào cần thiết tùy theo tình trạng da đầu, không nhất thiết chỉ dùng sau một dịch vụ kỹ thuật, để có cảm giác làm dịu tức thì.

LƯỢNG KHUYÊN DÙNG

2,5 gr. = 15 lần xịt

% Thành phần tự nhiên: 13,5

% Phân huỷ sinh học: 10,0



TRỊ LIỆU LÀM DỊU CHO DA ĐẦU MẨN NGỨA CALMING HỆ THỐNG TRỊ LIỆU TẠI SALON

	Truyền thống	Bổ sung	Mát-xa
BƯỚC 1 GỘI ĐẦU 	DẦU GỘI CALMING 10gr. (3 lần bơm).		MÁT-XA CHÀO MỪNG DẦU MÁT-XA ELEVATING 2,5-3 gr. (2,5-3 lần bơm) (Trước khi gội trên da đầu khô). MÁT-XA LÀM SẠCH
BƯỚC 2 XẢ DƯỠNG 	<ul style="list-style-type: none"> • TRÊN DA ĐẦU: TRỊ LIỆU DẦU XẢ CALMING 5 gr. (1,5 lần bơm) Sử dụng với bát và chổi, lưu trên tóc 3-5 phút, xả sạch. • TRÊN TÓC: DẦU XẢ NATURALTECH (tùy thuộc vào nhu cầu tóc) 5-10 gr. (1,5-3 lần bơm). Lưu trên tóc 3-5 phút, chải, xả. 		MÁT-XA THU GIẢN MÁT-XA TAY DẦU MÁT-XA ELEVATING (5-6 giọt mỗi bàn tay).
BƯỚC 3 KÍCH HOẠT 	<ul style="list-style-type: none"> • TRÊN DA ĐẦU: TINH CHẤT CALMING Xịt 2,5 gr. (15 lần xịt). 	<ul style="list-style-type: none"> • TRÊN TÓC: SẢN PHẨM NATURALTECH KHÔNG XẢ (tùy thuộc vào nhu cầu tóc) vd. TINH CHẤT REPLUMPING, DUNG DỊCH KHOÁ KERATIN NOURISHING. 	MÁT-XA TÁI TẠO

HỆ THỐNG TRỊ LIỆU CHĂM SÓC TẠI NHÀ

		Thời gian Xử lý
BƯỚC 1 GỘI ĐẦU 	DẦU GỘI CALMING	3-5 phút
BƯỚC 2 XẢ DƯỠNG 	DẦU XẢ NATURALTECH phù hợp nếu cần.	2-3 phút
BƯỚC 3 KÍCH HOẠT 	TINH CHẤT SIÊU HOẠT ĐỘNG CALMING	-



4.9 DETOXIFYNG

LỢI ÍCH

Hệ thống phục hồi và tái tạo cho da đầu thiếu sức sống và bị căng thẳng bởi các yếu tố môi trường bên ngoài. Thúc đẩy việc loại bỏ cơ học các tế bào chết, làm sạch da đầu và tóc khỏi các tạp chất từ môi trường.

ĐỐI TƯỢNG

Da đầu thiếu sức sống, cần khử độc tố và tạp chất.

THÀNH PHẦN HOẠT ĐỘNG CHÍNH:

- **PHYTOCEUTICAL ATISÔ**
Được chứng nhận hữu cơ, giàu polyphenols với tác dụng chống oxy hóa mạnh mẽ.
Được trồng tại vùng núi Tuscan-Emilian Apennine ở miền trung nước Ý.

HƯƠNG THƠM

Hương đầu cay mát nằm trên hương cuối mùi gỗ.



DETOXIFYING SCRUB SHAMPOO

DẦU GỘI DETOXIFYING

Dầu gội tái tạo cho da đầu thiếu sức sống.

Kết hợp các thành phần làm sạch bề mặt có nguồn gốc tự nhiên với các hạt tẩy tế bào chết, thúc đẩy làm sạch da đầu nhẹ nhàng nhưng sạch sâu và bảo vệ chống lại các gốc tự do. Đây là sản phẩm lý tưởng để làm sạch sâu da đầu và tẩy da chết nhẹ, đặc biệt là trong trường hợp da đầu bị ngứa (da không hồng hào).

VỚI

PHYTOCEUTICAL TỪ ATISÔ

DẦU JOJOBA VÀ HẠT SILICA

các hạt vi cầu tự nhiên và tự phân hủy sinh học, có kích thước khác nhau, hoạt động phối hợp để thúc đẩy tẩy tế bào chết hiệu quả.

CÁCH SỬ DỤNG

Nên làm ướt tóc và da đầu rồi thoa một lượng sản phẩm vừa đủ lên da đầu.

Mát-xa, thêm nước nếu cần.

Xả sạch.

TẦN SUẤT SỬ DỤNG

Bất cứ lúc nào cần thiết theo nhu cầu của da đầu và tóc.

LƯỢNG KHUYÊN DÙNG



10 gr.

% Thành phần tự nhiên: 86,1

% Phân hủy sinh học: 96,4



TRỊ LIỆU TÁI TẠO SỨC SỐNG DA ĐẦU VÀ TÓC DETOXIFYING HỆ THỐNG TRỊ LIỆU TẠI SALON

	Truyền thống	Bổ sung	Mát-xa
BƯỚC 1 GỘI ĐẦU 	<ul style="list-style-type: none"> • TRÊN TÓC: ĐẤT SÉT LÀM SẠCH ELEVATING Sử dụng với bát và chổi thoa lên da đầu khô hỗn hợp 2 gr. (1 thìa) ĐẤT SÉT LÀM SẠCH + 20 gr. (6 lần bơm) DẦU GỘI DETOXIFYING, lưu trên tóc 1-2 phút, mát-xa và xả sạch. 		MÁT-XA CHÀO MỪNG DẦU MÁT-XA ELEVATING 2,5-3 gr. (2,5-3 lần bơm) (Trước khi gội trên da đầu khô). MÁT-XA LÀM SẠCH
BƯỚC 2 XẢ DƯỠNG 	<ul style="list-style-type: none"> • TRÊN DA ĐẦU: DẦU XẢ RENEWING 5 gr. (1,5 lần bơm) Sử dụng với bát và chổi, lưu trên tóc 3-5 phút, xả sạch. • TRÊN TÓC: DẦU XẢ NATURALTECH (tùy thuộc vào nhu cầu tóc) 5-10 gr. (1,5-3 lần bơm). Lưu trên tóc 3-5 phút, chải, xả. 		MÁT-XA THU GIẢN
BƯỚC 3 KÍCH HOẠT 	<ul style="list-style-type: none"> • TRÊN DA ĐẦU: Thoa 15 lần bơm (2,5 gr.) TRỊ LIỆU PHỤC HỒI DA ĐẦU ELEVATING 	<ul style="list-style-type: none"> • TRÊN TÓC: SẢN PHẨM NATURALTECH KHÔNG XẢ (tùy thuộc vào nhu cầu tóc) vd. TINH CHẤT REPLUMPING, DUNG DỊCH KHOÁ KERATIN NOURISHING. 	MÁT-XA TÁI TẠO



4.10 WELL-BEING

LỢI ÍCH

Hệ thống dưỡng ẩm cho mọi loại tóc. Đồng thời có thể được sử dụng giữa các trị liệu Naturaltech khác nhau.

ĐỐI TƯỢNG

Mọi loại tóc.

THÀNH PHẦN HOẠT ĐỘNG CHÍNH:

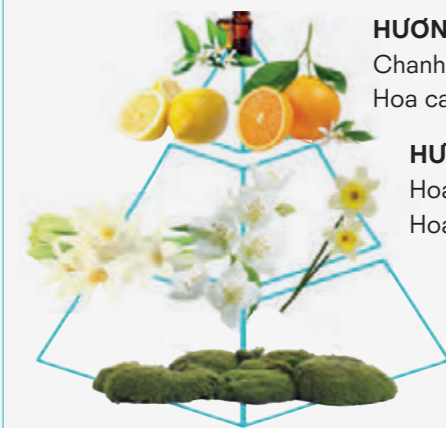
- **PHYTOCEUTICAL CÚC TÍM ECHINACEA**

Được chứng nhận hữu cơ, giàu polyphenols và đường, với tác dụng chống oxy hóa mạnh mẽ.

Được trồng tại vùng núi Tuscan-Emilian Apennine ở miền trung nước Ý.

HƯƠNG THƠM

Trái cây, Hoa, Gỗ



HƯƠNG ĐẦU

Chanh vàng, Cam đường, Hoa cam

HƯƠNG GIỮA:

Hoa huệ, Hoa nhài, Hoa thủy tiên vàng

HƯƠNG CUỐI:

Xạ hương

WELL-BEING SHAMPOO

DẦU GỘI WELL-BEING

Dầu gội dưỡng ẩm cho mọi loại tóc. Hỗn hợp chứa các chất làm sạch bề mặt nhẹ nhàng, lý tưởng cho mọi loại tóc.

VỚI

PHYTOCEUTICAL CÚC TÍM ECHINACEA

CÁCH SỬ DỤNG

Thoa sản phẩm lên da đầu và tóc ẩm, mát-xa nhẹ nhàng. Xả sạch và gội lại nếu cần.

TẦN SUẤT SỬ DỤNG

Khuyến dùng xen kẽ giữa các trị liệu Naturaltech hoặc khi da đầu không có vấn đề cụ thể nào.

LƯỢNG KHUYÊN DÙNG

10 gr.

% Thành phần tự nhiên: 85,6

% Phân hủy sinh học: 97,7

WELL-BEING CONDITIONER

DẦU XẢ WELL-BEING

Dầu xả dưỡng ẩm cho mọi loại tóc.

VỚI

PHYTOCEUTICAL CÚC TÍM ECHINACEA



CÁCH SỬ DỤNG

Sau khi gội đầu với Dầu gội Well-being hoặc các loại Dầu gội Naturaltech khác, thoa sản phẩm lên tóc đã được lau khô bằng khăn từ thân tóc đến ngọn tóc.

Lưu trên tóc 2-3 phút, rồi chải bằng lược.

Xả sạch.

TẦN SUẤT SỬ DỤNG

Khuyến dùng kết hợp với Dầu gội Well-being hoặc sau khi sử dụng các loại Dầu gội Naturaltech khác.

LƯỢNG KHUYÊN DÙNG

10-15 gr.

% Thành phần tự nhiên: 97,4

% Phân hủy sinh học: 98,1

TRỊ LIỆU WELL-BEING

HỆ THỐNG TRỊ LIỆU CHĂM SÓC TẠI NHÀ

		Thời gian xử lý
BƯỚC 1 GỘI ĐẦU 	DẦU GỘI WELL-BEING	2-3 phút
BƯỚC 2 XẢ DƯỠNG 	DẦU XẢ WELL-BEING	3-5 phút





4.11 ELEVATING

LỢI ÍCH

Hệ thống được thiết kế để sử dụng cùng các Trị liệu Natural-tech, nhằm nâng cao trải nghiệm và hiệu suất sử dụng.

HƯƠNG THƠM (XỊT THƠM VÀ DẦU MÁT-XA)

Gỗ, Cam thảo, Hoa, Xạ hương



HƯƠNG THƠM (TRỊ LIỆU PHỤC HỒI DA ĐẦU)

Hương thơm dễ chịu.
Không gây dị ứng và đã được thử nghiệm da liễu.



ELEVATING SCALP RECOVERY TREATMENT

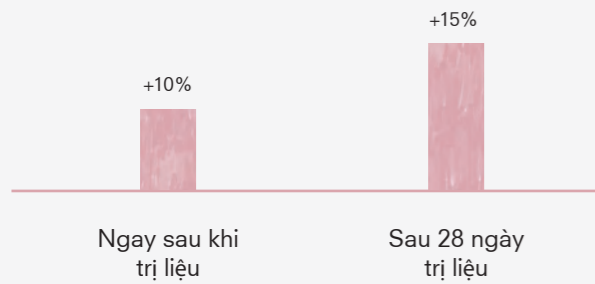
TRỊ LIỆU PHỤC HỒI DA ĐẦU

Trị liệu lưu trên da đầu với Vi sinh Tăng cường, được thiết kế để tái cân bằng hệ sinh thái tự nhiên của da đầu, cùng khả năng dưỡng ẩm, làm dịu tức thì và lâu dài.

ĐÁNH GIÁ HIỆU QUẢ

Đo lường bằng dụng cụ* cho thấy:

- Độ ẩm da đầu được cải thiện 23% ngay sau khi sử dụng.
- Tính toàn vẹn của hàng rào bảo vệ da đang dần được cải thiện:



Thử nghiệm trong ống nghiệm** cho thấy:

- Sản phẩm có hoạt tính chống ô nhiễm, đặc biệt rõ ràng với ô nhiễm ngoài trời (bụi đô thị và tia UV).

Đánh giá lâm sàng*** của bác sĩ da liễu cho thấy da đầu mất độ ẩm ngày càng cải thiện trong:

- 60% tình nguyện viên sau 28 ngày trị liệu.

Đánh giá của người dùng thử****:

- 80% tình nguyện viên có da đầu nhạy cảm công bố rằng sản phẩm có tác dụng làm dịu và cải thiện tình trạng ngứa, kích ứng và khó chịu, ngay sau khi trị liệu.
- 90% tình nguyện viên có da đầu nhạy cảm tuyên bố rằng sản phẩm có tác dụng làm dịu và cải thiện tình trạng ngứa, kích ứng và khó chịu, sau 28 ngày trị liệu.
- 95% tình nguyện viên hài lòng với sản phẩm và dễ dàng sử dụng.

TEWL = MẤT NƯỚC TRANS EPIDERMAL, THƯỚC ĐO TÍNH TOÀN VẸN CỦA HÀNG RÀO BẢO VỆ DA

*Thử nghiệm dụng cụ trên 20 đối tượng, do các phòng thí nghiệm độc lập thực hiện.

**Thử nghiệm trong ống nghiệm được tiến hành trên tế bào sừng của con người.

***Quan sát lâm sàng của bác sĩ da liễu trên 20 đối tượng với da đầu nhạy cảm, được thực hiện bởi các phòng thí nghiệm độc lập.

****Tự đánh giá của 20 đối tượng với da đầu nhạy cảm, được thu thập bởi các phòng thí nghiệm độc lập.

VỚI

VI SINH TĂNG CƯỜNG

được biết đến với hiệu quả trong việc duy trì tính toàn vẹn của hàng rào bảo vệ da, giúp cân bằng hệ sinh thái da đầu. CHIẾT XUẤT THẢO MỘC TASMANIAN PEPPERBERRY giàu chất chống oxy hóa mạnh, một loại hoá chất thực vật độc đáo và các phân tử hoạt tính chống viêm, chiết xuất giúp làm dịu ngay tức thì sự khó chịu của da đầu tái hoạt động và giảm cảm giác ngứa.

CHIẾT XUẤT LAM CẬN (FUMARIA OFFICINALIS)

giàu glycan, giúp hạn chế phát tác các dấu hiệu viêm, bảo vệ da đầu khỏi các tác nhân bên ngoài, làm dịu kích ứng và ngứa.



CÁCH SỬ DỤNG

Thoa trực tiếp lên da đầu bằng vòi xịt, tập trung vào vùng da đầu nhạy cảm hoặc vùng cần xoa dịu. Massage đến khi sản phẩm thẩm thấu. Không xả.

TẦN SUẤT SỬ DỤNG

Thoa sản phẩm lên da đầu sạch sau mỗi lần gội đầu. Nếu cần, có thể thoa lên ngay cả trên da đầu khô. Tại salon, Trị liệu Phục hồi Da đầu có thể được sử dụng như sản phẩm dịch vụ sau nhuộm / sau kỹ thuật để làm dịu da đầu.

LƯỢNG KHUYÊN DÙNG

Khoảng 2,5 gr. = 15 lần bơm

% Thành phần tự nhiên: 99,0

% Phân huỷ sinh học: 94,0



ELEVATING CLAY SUPERCLEANSER

ĐẤT SÉT LÀM SẠCH ELEVATING

100% bột đất sét tự nhiên, được thiết kế để pha trộn với dầu gội Naturaltech, làm sạch sâu da đầu, có thể loại bỏ tạp chất và thâm thấu dầu thừa, mang lại sự tươi mát, giúp tóc và da đầu sạch hoàn hảo.

VỚI

100% BỘT ĐẤT SÉT TỰ NHIÊN

có nguồn gốc từ Brazil



CÁCH SỬ DỤNG

Bột đất sét rất lý tưởng để trộn với Dầu gội Naturaltech (đặc biệt là Purifying, Rebalancing, Energizing, Wellbeing) để tạo ra trị liệu làm sạch sâu da đầu.

Dùng chổi thoa đều hỗn hợp lên da đầu, lưu trên tóc 3-5 phút. Nhũ hóa với nước và massage để phân bố sản phẩm, xả sạch.

Sử dụng Dầu gội & Dầu xả với lượng thích hợp.

Có thể trộn Đất sét với Dầu gội Detoxifying (dầu gội - tẩy tế bào chết) cho da đầu bị ngạt cần tẩy da chết cơ học.

Trong trường hợp này, nên thêm vài giọt nước vào hỗn hợp nếu quá đặc.

TẦN SUẤT SỬ DỤNG

2 gr. đất sét + 20 gr. dầu gội

(Purifying/Rebalancing/Energizing/Well-being)

(Xin lưu ý rằng 1 thìa = khoảng 2 gr. đất sét)

% Thành phần tự nhiên: 100



ELEVATING MASSAGE OIL

DẦU MÁT-XA ELEVATING

Dầu mát-xa lý tưởng cho các nghi thức chăm sóc sức khỏe toàn diện trên da đầu trước khi gội và tay.

Công thức dù tạo nên từ dầu nhưng có thể dễ dàng rửa sạch nhờ sự hiện diện của polyglycerol tự nhiên, khi tiếp xúc với nước sẽ thúc đẩy quá trình chuyển đổi kết cấu từ dầu thành sữa có thể rửa sạch. Tóc sau đó sẽ nhẹ và bóng mượt, được nuôi dưỡng bằng tay và mềm mại. Giúp cải thiện sự kích hoạt của vi tuần hoàn trên da nhờ mát-xa. Lý tưởng cho việc duy trì tại nhà với các trị liệu chuyên nghiệp.

VỚI

DẦU HẠNH NHÂN NGỌT

giàu axit béo, rất tốt cho tóc và da thiếu độ ẩm và độ đàn hồi. CHIẾT XUẤT TỪ RAU ĐẮNG BIỂN còn được gọi là "thảo dược của sự duyên dáng" là một loại cây lâu năm mọc nước, chiết xuất thu được bằng cách vò lá. Phương thuốc thảo dược cổ xưa được các học viên Ayurvedic sử dụng này có nhiều lợi ích tuyệt vời cho tóc và cũng đã được chứng minh là có tác dụng chống oxy hóa.



CÁCH SỬ DỤNG

MÁT-XA DA ĐẦU: thoa đều lên da đầu khô, trước khi gội. Sau khi mát-xa (10 phút), nhũ hóa với nước và rửa sạch (nhũ hóa giúp loại bỏ dầu). Tiếp tục dùng dầu gội và dầu xả với lượng thích hợp.

MÁT-XA TAY: thoa dầu lên tay sạch và mát-xa tay trong 3 phút. Loại bỏ dầu thừa bằng khăn ẩm ấm.

TẦN SUẤT SỬ DỤNG

Bất cứ lúc nào, để mở đầu Trị liệu Naturaltech.

LƯỢNG KHUYÊN DÙNG

- Với mát-xa da đầu: 2,5 gr. dầu (nếu sử dụng trên tóc dày thì dùng 3 gr.); 1 lần bơm = khoảng 1 gr.
- Với mát-xa tay: 5-6 giọt mỗi bàn tay.

% Thành phần tự nhiên: 97,2

% Phân huỷ sinh học: 35,8



ELEVATING AMBIENCE FRAGRANCE

XỊT THOM KHÔNG GIAN ELEVATING

Xịt phòng được thiết kế để khuếch tán hương thơm của Naturaltech tại salon, giúp hoàn thiện và nâng cao nghi thức tại salon, làm mới bầu không khí với mùi hương dễ chịu đồng thời tạo trí nhớ khứu giác cho khách hàng. Các tầng hương phù hợp với tất cả các loại hương thơm Naturaltech, do đó sản phẩm có thể được sử dụng tại salon trong các trị liệu. Ngoài ra có thể xịt lên khăn bông sử dụng trong trị liệu, hoặc trên giấy gói quà.

CÁCH SỬ DỤNG

Xịt trong salon hoặc lên khăn bông tùy theo ý muốn, đặc biệt là trong trị liệu Naturaltech.

Với nhiều loại vải khác nhau, nên xịt thử ở một vùng khuất nhỏ để bảo đảm không gây ố.

Tránh tiếp xúc với da và mắt.

% Thành phần tự nhiên: 90,0

% Phân hủy sinh học: 90,0



CÔNG CỤ CHO TRỊ LIỆU TẠI SALON

Những công cụ hỗ trợ Naturaltech giúp tạo nên không gian chuyên nghiệp và thanh lịch cho các dịch vụ tại salon, đem đến cho cuộc sống một cách thức làm đẹp thực thụ, nâng cao sự chuyên nghiệp của nhà tạo mẫu tóc cũng như trải nghiệm của khách hàng. Toàn bộ công cụ được thiết kế đặc biệt để hỗ trợ công việc của nhà tạo mẫu tóc, đồng thời, bảo đảm sự tiện nghi và trải nghiệm tối ưu cho khách hàng. Bộ công cụ bao gồm:

CHỖ NHỎ

Lông chổi siêu mềm giúp thoa sản phẩm nhẹ nhàng lên tóc, đặc biệt là với các sản phẩm dạng kem. Chổi tiện lợi và dễ dàng sử dụng, mang lại cho khách hàng cảm giác của cái chạm nhẹ vào tóc để có trải nghiệm thư giãn, thoải mái.

CHỖ LỚN

Chổi với hình dạng thuôn dài đặc biệt cùng lông chổi mềm mại bảo đảm việc thoa sản phẩm lên da đầu chuẩn xác và nhẹ nhàng.

BÁT NHỎ & LỚN

Bát nhỏ sử dụng lý tưởng với chổi nhỏ. Ngoài ra còn được sử dụng cho các sản phẩm dạng kem hoặc chất lỏng cũng như hỗn hợp các sản phẩm khác nhau. Bát lớn được sử dụng cho các sản phẩm yêu cầu lượng dùng lớn hơn. Thành bát nghiêng và dáng cao rất lý tưởng để sử dụng kết hợp với chổi lớn. Cả hai loại bát đều bảo đảm phương pháp tiếp cận trải nghiệm dịch vụ lý tưởng tại salon.

THÌA

Thìa đóng làm từ thép không gỉ, một vật liệu bền, được biết đến với khả năng chống ố và bám bẩn. Liều lượng của thìa được thiết kế riêng để đóng được khối lượng chính xác khi sử dụng Đất sét Làm sạch (2 gr.).

BÌNH TRÁ

Bình tra tiện lợi cho Trị liệu Rebalancing tại salon. Mục đích để dễ dàng chuyển sản phẩm từ kích cỡ chuyên nghiệp và dễ thoa sản phẩm trong trị liệu.

KHAY GỖ

Khay gỗ tối màu được sử dụng trong trị liệu khách hàng, giúp mang các sản phẩm đến khu vực làm việc của nhà tạo mẫu tóc. Để chuẩn bị các bước trị liệu và trưng bày các bước cùng sản phẩm để nâng cao trải nghiệm tại salon. Kích thước tối ưu để dùng kết hợp với bát, thìa, và sản phẩm khác, khay nhỏ gọn và tiện lợi.

KHĂN BÔNG MỀM SIÊU THẤM, VỚI SỢI MICRO-FIBER AQUITEX®

Làm khô tóc nhanh chóng và nhẹ nhàng, giảm thiểu lượng nhiệt cần thiết. Đồng thời làm giảm nguy cơ đứt gãy, hư tổn và rối xù. Được làm bằng vải Aquitex® độc quyền, có cấu tạo từ sợi micro-fiber đặc biệt với cấu trúc xếp lớp giúp khô nhanh hơn gấp 8 lần so với bông truyền thống.

KHĂN BANDANA

Có thể sử dụng khăn Bandana chuyên nghiệp trong thời gian ủ tóc để quấn tóc trong khi trị liệu.



MẸO & BÍ QUYẾT

HỢP LỰC CÁC SẢN PHẨM NATURALTECH VỚI DỊCH VỤ NHUỘM MÀU

TÓC HOẶC DA ĐẦU DẦU XẢ*	BƯỚC 1	BƯỚC 2	BƯỚC 3	BƯỚC 4	BƯỚC 5
TÓC XỐP*	Toa màu hoặc bột tẩy lên phần tóc mới mọc hoặc trong giấy bạc.	Toa KEM TÁI TẠO CẤU TRÚC TÓC NOURISHING.	Xả sạch trị liệu rồi nhũ hóa màu nhuộm. Tiến hành dùng DẦU GỘI & DẦU XẢ**.	TRỊ LIỆU PHỤC HỒI DA ĐẦU trên da đầu khô và nhạy cảm hoặc SỮA ONG CHÚA SIÊU HOẠT ĐỘNG trên da đầu khô.	Tạo tông (VIEW, MASK,..) + DẦU GỘI + DẦU XẢ.
TÓC HƯ TỔN* HOẶC TÓC CỰC KỲ HƯ TỔN	Toa màu hoặc bột tẩy lên phần tóc mới mọc hoặc trong giấy bạc.	Toa TINH CHẤT SIÊU HOẠT ĐỘNG NOURISHING KERATIN WONDER. (Thêm TINH CHẤT SIÊU HOẠT ĐỘNG NOURISHING KERATIN BOOSTER nếu tóc cực kỳ hư tổn).	Xả sạch trị liệu rồi nhũ hóa màu nhuộm. Tiến hành dùng DẦU GỘI & DẦU XẢ**.	TRỊ LIỆU PHỤC HỒI DA ĐẦU trên da đầu khô và nhạy cảm hoặc SỮA ONG CHÚA SIÊU HOẠT ĐỘNG trên da đầu khô.	Tạo tông (VIEW, MASK,..) + DẦU GỘI + DẦU XẢ.
TÓC THIẾU ẨM*	Toa màu hoặc bột tẩy lên phần tóc mới mọc hoặc trong giấy bạc.	TINH CHẤT SIÊU HOẠT ĐỘNG REPLUMPING + DẦU XẢ REPLUMPING.	TINH CHẤT SIÊU HOẠT ĐỘNG REPLUMPING + DẦU XẢ REPLUMPING.	TRỊ LIỆU PHỤC HỒI DA ĐẦU trên da đầu khô và nhạy cảm hoặc SỮA ONG CHÚA SIÊU HOẠT ĐỘNG trên da đầu khô.	Tạo tông (VIEW, MASK,..) + DẦU GỘI + DẦU XẢ.

*Trong trường hợp phần thân tóc khỏe và ngọn tóc xốp hoặc hư tổn nặng, bạn có thể sử dụng Tinh chất Siêu hoạt động Replumping cho phần thân tóc và DUNG DỊCH KHÓA KERATIN NOURISHING cho phần ngọn tóc.

**DẦU XẢ: chỉ khi không tạo tông..






5. MÁT-XA

MÁT-XA ĐÓNG VAI TRÒ QUAN TRỌNG TRONG VIỆC TĂNG CƯỜNG HIỆU QUẢ HOẠT ĐỘNG CỦA SẢN PHẨM VÀ TRỊ LIỆU, ĐỒNG THỜI LÀ KHOẢNH KHẮC CẦN THIẾT ĐỂ KHÔI PHỤC SỨC KHỎE VÀ SỰ THƯ GIẢN CỦA KHÁCH HÀNG.

Liệu pháp mát-xa Naturaltech đã được sửa đổi và bổ sung để cung cấp các trị liệu có khả năng tùy biến và thích ứng cao với mọi trường hợp, mang đến sự trải nghiệm, giống như nghi thức khó quên cho khách hàng trong mỗi dịch vụ. Toàn bộ liệu pháp mát-xa đều độc lập và có thể được điều chỉnh theo dịch vụ mong muốn.

5.1 MÁT-XA CHÀO MỪNG



THỜI GIAN

10 phút

SẢN PHẨM

Dầu Elevating

Tại khu vực làm dịch vụ

Chuẩn bị cho khách hàng một áo choàng và khăn bông. Chải nhẹ tóc của khách hàng bằng chổi mềm để loại bỏ các phần tóc rối.

- **Bước 1** Khâu chào mừng. Đứng phía sau khách hàng và xoa một vài giọt dầu Elevating vào tay. Đóng bàn tay khách hàng, sau đó đưa tay bạn về phía trước khách hàng, yêu cầu họ hít vào khi bạn di chuyển, tiếp tục động tác này 3 lần. Bằng cách này, khách hàng có thể ngửi thấy mùi thơm của các loại tinh dầu và cảm thấy thư giãn. Sau đó đặt tay lên đầu họ

Khám phá video chuyên dụng tại đây:



tay lên đầu họ và ấn nhẹ. Trượt hai tay xuống ngang vai.

- **Bước 2** Đặt hai bàn tay lên vai và ấn lòng bàn tay vào ba điểm trên vai, bắt đầu từ mỗi bên xương đòn, sau đó đến giữa vai và cuối cùng là trên cánh tay. Lặp lại điều này ba lần.
- **Bước 3** Thoa 2,5 đến 3 lần bơm Dầu Mát-xa Elevating lên da đầu theo từng phần. Đặt các đầu ngón tay của bạn xung quanh đường viền tóc của trán và dùng ngón tay “chải” qua tóc, với các ngón tay xòe rộng về phần vương miện. Khi đến phần vương miện, hãy đưa các ngón tay lại với nhau và vuốt xuống cổ. Lặp lại điều này ba lần.
- **Bước 4** Ở hai bên đầu, lặp lại động tác tương tự, bắt đầu với các ngón tay xòe rộng và sau đó đưa chúng lại gần nhau khi bạn đưa ra sau tai khi bạn tiến xuống cổ. Lặp lại điều này ba lần.
- **Bước 5** Bắt đầu ở vùng gáy và chia tóc ở giữa, vuốt dần sang hai bên. Gấp bàn tay với các đầu ngón tay di chuyển về phía sau tai và cổ, hoàn thiện gần như dưới cằm. Lặp lại 3 lần.
- **Bước 6** Đặt một tay lên đường viền tóc khách hàng và hơi nhấn đầu về phía trước. Di chuyển tóc ở gáy sang phía đối diện và bắt đầu từ đường viền tóc của tai/cổ với các ngón tay xòe rộng, theo hướng về phía bên phải cổ (giống như bạn chải tóc bằng các ngón tay). Lặp lại động tác này 3 lần và sau đó lặp lại toàn bộ trình tự tại bên còn lại.

- **Bước 7** Đặt ngón tay cái ở mỗi bên của xương chẩm và đặt các ngón tay còn lại trên đỉnh đầu. Dùng ngón tay cái để mát-xa rãnh tự nhiên bên dưới xương chẩm, theo chuyển động tròn và kết thúc bằng lực ấn. Lặp lại ba lần, thêm chuyển động tròn bằng ngón tay trên da đầu tại đỉnh đầu.. Kết thúc bằng cách đưa các ngón tay xuống cổ.
- **Bước 8** Đặt các đầu ngón tay lên đường viền tóc và ngón tay cái dưới phần vương miện. Với chuyển động tròn, di chuyển về phần vương miện. Khi ngón tay bạn chạm đến ngón cái, tiếp tục di chuyển về phía cổ với các chuyển động tròn, tạo thêm lực khi di chuyển. Lặp lại động tác này 3 lần.
- **Bước 9** Giữ đầu bằng cả hai tay tại ngay trên tai, xòe các ngón tay để bạn che một bên và một phần gáy. Di chuyển bàn tay của bạn lên và xuống, tạo thêm lực khi tay bạn hướng lên trên và giải phóng lực khi tay di chuyển xuống dưới. Lặp lại ba lần. Đặt các ngón tay hướng về phía trước, tạo chuyển động tròn (ngược chiều kim đồng hồ) với lực nhẹ. Lặp lại động tác này 3 lần.
- **Bước 10** Đặt các ngón tay trên đỉnh đầu. Dùng đầu ngón tay tạo những vòng tròn nhỏ, giống như mưa rơi và tăng đường kính của vòng tròn khi hoàn thiện trên cổ. Khi bạn chạm đến cổ khách hàng, hãy bắt đầu gõ nhẹ vào gáy sau đó chạm vào vai. Kết thúc quá trình mát-xa với ba lần ấn vào vai (như trong bước 2). 1 lần.

5.2 MÁT-XA LÀM SẠCH

Làm sạch sâu da đầu, hoàn hảo để loại bỏ độc tố và tạp chất khỏi da đầu và tóc.



PHẦN ĐẦU

Khám phá video chuyên dụng tại đây:



THỜI GIAN

10 phút

SẢN PHẨM

Trước khi gội: Đất sét Làm sạch Elevating, Trị liệu Làm sạch Rebalancing

Tại khu vực stylist

Chuẩn bị: cho Đất sét Làm sạch Elevating.

Công cụ: bát Naturaltech, chổi to và lược đuôi chuột.

Chuẩn bị: cho Trị liệu Làm sạch Rebalancing.

Công cụ: bình tra Naturaltech, lược đuôi chuột.

- **Bước 1** Đứng sau khách hàng và thoa sản phẩm lên từng phần da đầu trên tóc khô hoặc tóc ẩm. Bắt đầu từ đường viền tóc, đặt hai ngón tay cái ở giữa và di chuyển zic zắc đến khu vực vương miện. Lặp lại động tác tương tự tại thái dương và cuối cùng là ở hai bên. Khi hoàn thành tại đỉnh đầu và hai bên, chuyển tới phần gáy. Bắt đầu từ giữa xương miện/gáy, sử dụng chuyển động zic zắc tương tự với ngón tay cái và di chuyển đến đường viền tóc, lặp lại ở mỗi bên gáy. Thao tác này sẽ tạo một lớp bọt mỏng và nhẹ nhàng làm sạch da đầu. Lưu trên tóc 3 phút. Đưa khách hàng tới bồn gội..
- **Bước 2** Thêm một lượng nhỏ nước. Mát-xa da đầu bằng các ngón tay theo chuyển động tròn, bắt đầu từ đường viền tóc và di chuyển dần xuống cổ. Di chuyển sang hai bên và mát-xa da đầu bằng các đầu ngón tay theo hướng từ sau tai đến cổ, lặp lại chuyển động tròn.
- **Bước 3** Nâng đầu nhẹ nhàng; ổn định đầu, đặt một tay lên phần vương miện, tay còn lại đặt ở phía sau đầu. Mát-xa theo chuyển động tròn từ cổ đến phần vương miện.
- **Bước 4** Làm sạch thân và ngọn tóc.
- **Bước 5** Đặt hai tay ở hai bên đầu và nhấn ngón tay cái vào đỉnh đầu, tai ở giữa ngón trỏ và ngón giữa. Mát-xa khu vực xung quanh tai bằng cách di chuyển ngón tay lên và xuống. Lặp lại vài lần.
- **Bước 6** Nhẹ nhàng nâng đầu khách hàng và xoay sang bên phải, để lộ phần cổ bên trái. Đặt tay lên cổ. Kéo căng cơ bằng cách sử dụng đầu ngón tay từ vai đến đường viền tóc, sử dụng động tác vuốt hồ. Lặp lại 3 lần.
- **Bước 7** Lặp lại việc kéo căng cơ cổ như đã làm trước đó, nhưng tạm dừng để thực hiện chuyển động tròn sau mỗi vài cm dọc từ cổ đến đường viền tóc. Lặp lại 3 lần.
- **Bước 8** Tiếp tục tại khu vực này, mát-xa theo hình số "8", lặp lại động tác này 3 lần.
- **Bước 9** Kết thúc liệu trình bằng cách đặt tay lên đường viền tóc sau tai và mát-xa nhẹ nhàng bằng đầu ngón tay. Cần thận nâng đầu khách hàng và xoay sang trái. Lặp lại các bước 6-7-8-9 ở phía bên phải.
- **Bước 10** Thực hiện chuyển động véo trên da đầu từ đường viền tóc đến đỉnh đầu. Gội sạch và lặp lại tất cả các trình tự với dầu gội nếu cần. (Ngoại trừ bước 1)

PHẦN HAI

THỜI GIAN

5 phút

SẢN PHẨM

Chỉ Dầu gội

Tại bồn gội


Chuẩn bị: Dầu gội Naturaltech phù hợp

Dụng cụ: Khăn bông

- **Bước 1** Làm ướt tóc và thoa dầu gội phù hợp. Mát-xa da đầu bằng ngón tay theo chuyển động tròn, bắt đầu từ đường viền tóc và xuôi dần xuống cổ. Di chuyển sang hai bên và mát-xa da đầu bằng đầu ngón tay theo hướng từ sau tai đến cổ, lặp lại chuyển động tròn.
- **Bước 2** Nâng đầu nhẹ nhàng, ổn định đầu, đặt một tay lên phần vương miện, tay kia đặt ở phía sau đầu, mát-xa theo chuyển động tròn từ cổ đến phần vương miện.
- **Bước 3** Làm sạch thân và ngọn tóc.
- **Bước 4** Đặt hai tay ở hai bên đầu và nhấn ngón tay cái vào đỉnh đầu, tai ở giữa ngón trỏ và ngón giữa. Mát-xa khu vực xung quanh tai bằng cách di chuyển ngón tay lên và xuống. Lặp lại vài lần.
- **Bước 5** Nhẹ nhàng nâng đầu khách hàng và xoay sang bên phải, để lộ phần cổ bên trái. Đặt tay lên cổ. Kéo căng cơ bằng cách sử dụng đầu ngón tay từ vai đến đường viền tóc, sử dụng động tác vuốt hồ. Lặp lại 3 lần.
- **Bước 6** Lặp lại việc kéo căng cơ cổ như đã làm trước đó, nhưng tạm dừng để thực hiện chuyển động tròn sau mỗi vài cm dọc từ cổ đến đường viền tóc. Lặp lại 3 lần.
- **Bước 7** Tiếp tục tại khu vực cổ, mát-xa theo hình số "8", lặp lại động tác này 3 lần.
- **Bước 8** Kết thúc liệu trình bằng cách đặt tay lên đường viền tóc sau tai và mát-xa nhẹ nhàng bằng đầu ngón tay. Cần thận nâng đầu khách hàng và xoay sang trái. Lặp lại các bước 5-6-7-8 ở phía bên phải.
- **Bước 9** Thực hiện chuyển động kiểu véo trên da đầu từ chân tóc đến đỉnh đầu. Gội sạch và lặp lại tất cả các trình tự với dầu gội nếu cần. Thực hiện chuyển động véo trên da đầu từ đường viền tóc đến đỉnh đầu. Gội sạch và lặp lại tất cả các trình tự với dầu gội nếu cần.

5.3 MÁT-XA TÁI TẠO

Một chuỗi các kỹ thuật tái tạo, thúc đẩy tái cân bằng da đầu và tạo cảm giác khỏe mạnh.



Tại khu vực stylist

Lựa chọn các sản phẩm Naturaltech không xả, phù hợp với trị liệu. Trên tóc đã thấm khô bằng khăn.

Khám phá video chuyên dụng tại đây:




- **Bước 1** Đứng sau khách hàng. Thoa sản phẩm không xả trên tóc và / hoặc da đầu. Phân bổ sản phẩm bằng cách mát-xa toàn bộ da đầu.
- **Bước 2** Yêu cầu khách hàng cúi đầu xuống để bạn nhìn thấy đốt sống thứ bảy (xương cổ có thể nhìn thấy được). Dùng ngón tay cái mát-xa xung quanh phần này, sau đó di chuyển sang hai bên dọc theo các hõm tự nhiên. Dùng ngón tay cái xoa bóp theo chuyển động tròn. Di chuyển ngón tay cái lên cột sống và lặp lại vòng tròn. Di chuyển ngón tay cái một lần nữa khi bạn chạm đến phần xương chẩm. Dùng ngón tay ôm đầu. Mát-xa phần xương chẩm bằng ngón tay cái, đồng thời mát-xa theo chuyển động tròn với ngón tay tại phần vương miện.
- **Bước 3** Đứng sau khách hàng. Đặt tay bạn lên trên hai bên đầu. Tạo các vòng tròn lớn chậm (ngược chiều kim đồng hồ) di chuyển lên đỉnh đầu. Khi tới đỉnh đầu, hãy tăng tốc độ di chuyển và tạo các vòng tròn ngày càng nhỏ hơn. Lặp lại 3 lần.
- **Bước 4** Đứng bên cạnh khách hàng. Đặt đầu ngón tay ở giữa đỉnh đầu và ấn xuống, di chuyển ngón tay ra xa hơn và ấn xuống một lần nữa, di chuyển về phía cổ.
- **Bước 5** Đứng sau khách hàng. Trên trán đánh dấu 3 điểm. Một điểm trên đầu lông mày, một điểm ở giữa lông mày và một điểm ở cuối lông mày. Đặt ba ngón tay trên đường viền tóc tại các điểm đã đánh dấu. Mát-xa theo ba chuyển động tròn, sau đó chuyển động ngược lại với động tác tương tự tại cổ, lặp lại sau mỗi vài cm.
- **Bước 6** Đặt hai ngón tay vào cùng một điểm như trước và mát-xa từng điểm riêng biệt. Di chuyển xuống cổ. Trượt bàn tay của bạn tại da đầu từ trán

đến cổ.

- **Bước 7** Đặt hai tay ở bên cạnh đầu và tạo các chuyển động tròn chậm. Sau đó, bắt đầu từ đường viền tóc, lấy một phần tóc bên cạnh da và kéo nhẹ nhàng. Di chuyển bàn tay xa hơn và nắm tóc một lần nữa và lắc. Tiếp tục di chuyển về phía cổ.
- **Bước 8** Yêu cầu khách hàng cúi đầu, (bạn nhìn thấy đốt sống thứ bảy của họ là xương cổ có thể nhìn thấy được) Mát-xa xung quanh xương cổ và di chuyển đến các hõm tự nhiên ở bên cạnh. Dùng ngón tay cái mát-xa nhẹ nhàng. Hoàn tất liệu trình mát-xa, đặt tay lên vai và ấn, bắt đầu từ mỗi bên xương đòn đến giữa vai và cuối cùng là cánh tay.

5.4 MÁT-XA THƯ GIÃN

Mát-xa thư giãn giúp tăng cường cảm giác khỏe mạnh đồng thời cải thiện vi tuần hoàn của da đầu.



THỜI GIAN

10 phút

SẢN PHẨM

Dầu Mát-xa Elevating

Tại khu vực stylist

Chuẩn bị bát Naturaltech, chổi, khăn quấn đầu và sản phẩm dịch vụ Naturaltech phù hợp.

- **Bước 1** Trên tóc ẩm, thoa Dầu xả Renewing lên từng phần da đầu. Đặt bàn tay trên đỉnh đầu và thực hiện 10 lần xoay với ngón tay trên da đầu.
- **Bước 2** Sử dụng dầu xả hoặc mặt nạ phù hợp lên thân và ngọn tóc, theo từng phần chia.
- **Bước 3** Đứng sau khách hàng. Bắt đầu từ phía trước, lấy một phần tóc, dùng ngón tay xoắn sợi tóc lại, khi bạn đến cuối lọn tóc, giữ phần đầu bằng ngón tay và vừa xoay chậm vừa kéo nhẹ tóc. Trước khi thả sợi tóc, lấy một phần tóc khác lặp lại các động tác xoắn và xoay nhẹ nhàng. Tiếp tục kỹ thuật này và di chuyển chéo về phía cổ.

Bước 4

Đối với tóc dài: đứng phía sau khách hàng. Kéo tóc lên, giống như cột đuôi ngựa lên đỉnh đầu. Xoắn tóc đuôi ngựa và lắc nhẹ tay kéo tóc lên. Lặp lại 3 lần.

Đối với tóc ngắn và trung bình: đứng phía sau khách hàng. Lòng bàn tay đặt ngang với đầu. Bắt đầu mát-xa cổ với chuyển động xoắn ốc. Khi tới đỉnh đầu, kéo tóc lên, thả ra và di chuyển tới phía trước. Đặt hai tay của bạn ở hai bên, lặp lại chuyển động xoắn ốc về phía trước và kéo tóc nhẹ nhàng. Lặp lại 3 lần.

- **Bước 5** Bắt đầu từ trán, dùng đầu ngón tay mát-xa dọc theo đường viền tóc theo chuyển động tròn, theo chiều kim đồng hồ. Khi cổ, thay đổi vị trí cơ thể và tiếp tục mát-xa về phía trán.
- **Bước 6** Sử dụng khăn quấn đầu. Lưu trữ liệu trình tóc trong thời gian xử lý phù hợp, sau đó tháo khăn. Chải tóc và xả sạch.

5.5 MÁT-XA TAY

Mát-xa thư giãn cụ thể trên tay.
Cải thiện lưu thông máu và giảm căng thẳng.



THỜI GIAN

5 phút

SẢN PHẨM

Dầu Mát-xa Elevating

Tại khu vực stylist

Chuẩn bị Dầu Mát-xa Elevating, khăn bông, và giấy ăn. Ngồi trước khách hàng và dùng khăn bông che đùi/chân khách hàng.

- **Bước 1** Nhỏ 6 giọt Dầu Mát-xa Elevating trên mu bàn tay khách hàng. Xoa dầu và mát-xa từ đầu ngón tay đến cổ tay. Lặp lại trên lòng bàn tay.

- **Bước 2** Đặt tay khách hàng lên tay bạn. Bắt đầu từ đầu ngón tay cái khách hàng, sử dụng ngón tay cái của bạn để nhấn và trượt tại khoảng cách giữa các xương, di chuyển về phía cổ tay. Lặp lại ba lần.
- **Bước 3** Mở lòng bàn tay khách hàng, nắm tay thành nắm đấm, và dùng các khớp ngón tay bạn mát-xa lòng bàn tay theo chuyển động xoay tròn.
- **Bước 4** Nâng bàn tay khách hàng và ngửa lòng bàn tay. Kéo căng cơ bằng cách đặt ngón tay cái ở giữa lòng bàn tay khách hàng từ bên này sang bên khác. Lặp lại 3 lần.
- **Bước 5** Giữ nguyên vị trí tay. Tại lòng bàn tay, sử dụng ngón cái của bạn kéo từng ngón tay từ dưới lên trên, từ ngón út đến ngón cái. Lặp lại 3 lần.
- **Bước 6** Giữ nguyên vị trí tay. Tại lòng bàn tay, xoa bóp đầu bàn tay đối diện với lòng bàn tay theo chuyển động xoắn ốc. Lặp lại 3 lần.
- **Bước 7** Giữ nguyên vị trí tay. Tại lòng bàn tay, lần lượt kéo giãn khoảng cách giữa các ngón tay (mỗi ngón tay 3 lần), di chuyển từ ngón út sang ngón cái.
- **Bước 8** Thay đổi vị trí tay khách hàng, úp xuống để thấy mu bàn tay. Tiếp tục kéo giữa các ngón tay (mỗi ngón 3 lần) từ ngón út đến ngón cái, di chuyển lên cổ tay.

- **Bước 9** Đặt bàn tay khách hàng vào bàn tay bạn và mát-xa trên mu bàn tay theo chuyển động xoắn ốc. Mát-xa bàn tay trượt xuống từ cổ tay đến các đầu ngón tay. Mát-xa từng đầu ngón tay một. Lặp lại động tác mát-xa với tay còn lại.





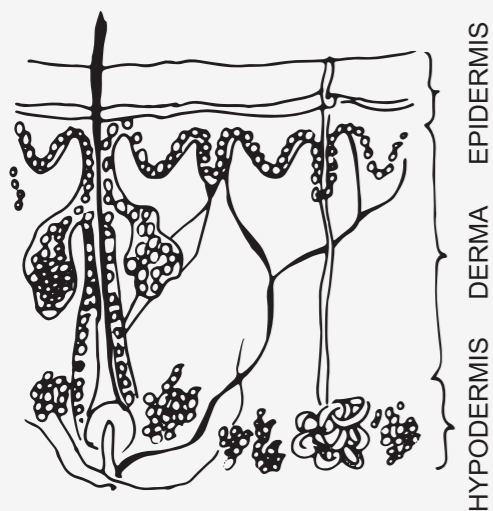
6. DA ĐẦU & TÓC

6.1 CẤU TRÚC DA ĐẦU

Da đầu là một vùng giải phẫu của cơ thể con người, kéo dài từ trán đến gáy và có một số lượng rất lớn các nang tóc. Da đầu mang nhiều chức năng, như hàng rào vật lý, bảo vệ miễn dịch (với độ ẩm, độ ẩm và chất nhờn, là môi trường sinh sống tốt cho vi sinh vật), điều hòa nhiệt, giao tiếp xã hội.

Cấu trúc da đầu, cũng tương tự như cấu trúc da, được tạo thành bởi ba lớp:

- **Biểu bì:** lớp bề mặt với có chức năng bảo vệ;
- **Hạ bì:** lớp sâu hơn với chức năng hỗ trợ;
- **Mô dưới da:** các mô mỡ nằm dưới lớp hạ bì.



HYPODERMIS
DERMA
EPIDERMIS

6.2 HỆ VI SINH VẬT TRÊN DA ĐẦU

Trên da và da đầu chứa khoảng một nghìn loài vi khuẩn sống, tạo thành Hệ vi sinh vật. Nói cách khác, Hệ vi sinh vật là quần thể các vi sinh vật khác nhau, sống và phát triển không chỉ trên da đầu mà còn trên các bộ phận khác của cơ thể như ruột và dạ dày. Sự cân bằng tốt của hệ vi sinh vật trên da là yếu tố cơ bản để có một da đầu khỏe mạnh. Trên thực tế, hệ vi sinh vật đóng một vai trò thiết yếu trong việc tạo thêm lớp bảo vệ cho da, giúp da có khả năng chống lại sự tấn công của mầm bệnh, tác nhân bên ngoài và áp lực môi trường. Vi khuẩn tương tác với nhau và với các tế bào da bằng cách tạo ra một tập hợp phức hợp các phân tử được gọi là "postbiotics" có tác động có lợi sâu đến sinh lý da vật chủ.

6.3 CẤU TRÚC TÓC

Tóc được cấu tạo bởi hai phần: phần chân tóc và phần thân tóc. Phần sống của tóc nằm trong da và được nhìn thấy ở chân tóc, trong nang lông. Phần cuống và phần sâu hơn của chân tóc, được gọi là bầu tóc, tạo ra các tế bào tạo nên tóc. Đó là những tế bào, lão hóa, hình thành nên sợi tóc: đây là cách tóc phát triển và trở nên xuất hiện trên da đầu.

6.3.1 NANG LÔNG VÀ TÓC

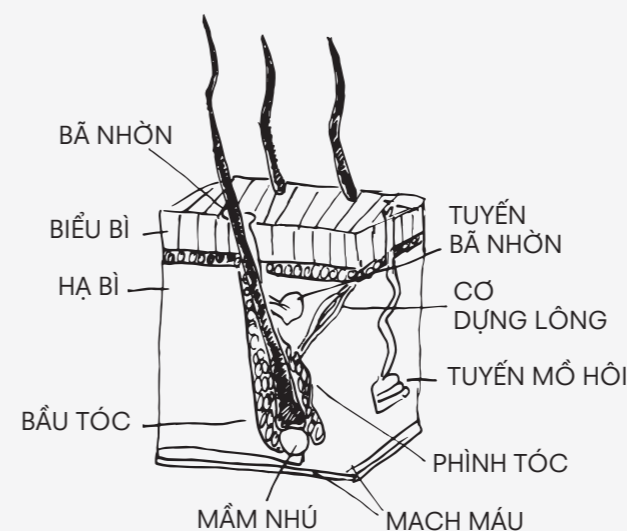
Nang lông, ở trên da đầu là nang tóc, tồn tại trong lớp hạ bì và biểu bì. Nang lông là một cấu trúc đặc biệt của da (phần phụ dưới da), sản sinh các tế bào tạo nên lông và tóc. Có liên quan mật thiết đến sự hiện diện của lông, vì vậy nang lông có trên hầu hết bề mặt

cơ thể, ngoại trừ những vùng không có lông, chẳng hạn như lòng bàn tay, lòng bàn chân hoặc môi. Dù ở vị trí nào, nang lông hiện diện trên toàn bộ bề mặt với số lượng và hình thái khác nhau tùy thuộc vào giới tính và độ tuổi của đối tượng.

Nang lông bao gồm ba cấu trúc chính:

1. **Mầm nhú:** nằm ở gốc của nang lông, chứa máu và các mạch bạch huyết giúp nuôi dưỡng và cung cấp oxy cho tóc đang phát triển. Xung quanh mầm nhú là hair matrix, nơi diễn ra quá trình phân chia tế bào để tạo ra các tế bào hình thành cấu trúc chính của sợi tóc, đồng thời chứa các thụ thể nội tiết tố nam và nội tiết tố androgen.
2. **Bầu tóc:** là phần dưới cùng của nang lông, với cấu trúc tròn bao quanh bởi mầm nhú và hair matrix và là phần sống của tóc, được nuôi dưỡng bởi các mạch máu và chứa các tế bào gốc và hormone, ảnh hưởng đến sự phát triển của tóc trong các giai đoạn khác nhau của cuộc đời.
3. **Phình tóc:** nằm ở phần giữa của nang lông, chứa các tế bào gốc phân chia và tái tạo không chỉ nang lông mới mà cả tuyến bã nhờn, chịu trách nhiệm sản sinh bã nhờn, tạo nên màng hydro-lipid cần thiết để bảo vệ, bôi trơn và giúp bề mặt bên ngoài của da hạn chế thấm nước. Phình tóc cũng là điểm kết nối với cơ dựng lông, cơ co thắt của nang lông gây ra việc nổi da gà.

Ở lớp hạ bì, ngoài nhiều tuyến bã nhờn gắn liền với mỗi nang lông, chúng ta còn tìm thấy rất nhiều tuyến mồ hôi. Mồ hôi và bã nhờn là thành phần chính của hàng rào hydro-lipid. Điều này, trong điều kiện bình thường, đảm bảo sự cân bằng chính xác của da, tạo ra một loại màng bảo vệ và ngăn các chất độc hại bên ngoài xâm nhập vào bên trong da.



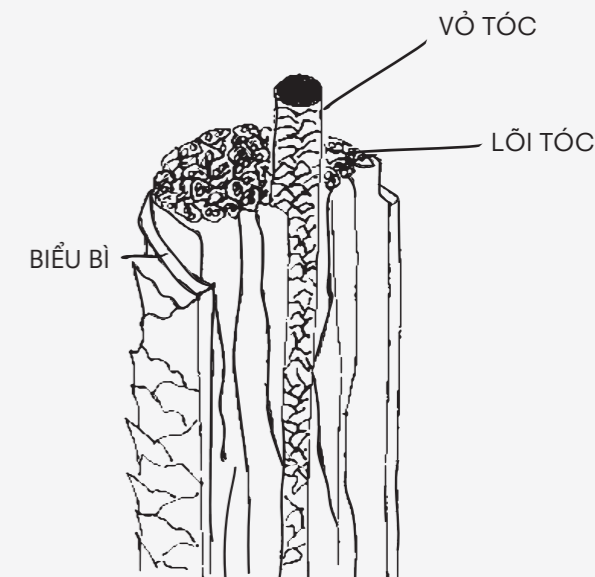
6.3.2 THÂN TÓC

Thân tóc là phần tóc không bám trực tiếp vào nang lông, phần lớn chúng xuất hiện trên bề mặt da và có thể nhìn thấy được.

Cấu tạo trong tóc được hình thành bởi các lớp đồng tâm, lần lượt là: biểu bì, vỏ tóc và lõi tóc.

1. **Biểu bì:** phần ngoài cùng, cấu tạo bởi một lớp tế bào xếp chồng lên nhau, có hình dạng vảy. Nếu lớp biểu bì bị căng quá mức (do các yếu tố hóa học hoặc cơ học hoặc các sản phẩm mạnh), có thể bị hư tổn, lớp vảy mở ra và tóc trông xỉn màu và có cảm giác thô xù.
2. **Vỏ tóc:** lớp bên dưới biểu bì, yếu tố chính quyết định độ dày của tóc. Bao gồm các sợi keratin dài, liên kết với nhau bằng liên kết lưu huỳnh và liên kết hydro. Tóc khỏe có cấu trúc keratin chặt chẽ nhờ các liên kết nguyên vẹn, không bị đứt gãy. Sức khỏe của vỏ tóc cũng phụ thuộc vào tính toàn vẹn của lớp biểu bì bảo vệ phía ngoài. Vỏ tóc cũng chứa melanins, chất quyết định màu sắc của tóc.
3. **Lõi tóc:** lớp trong cùng, được bảo vệ tự nhiên bởi biểu bì và tóc, chỉ có ở những sợi tóc dày hơn.

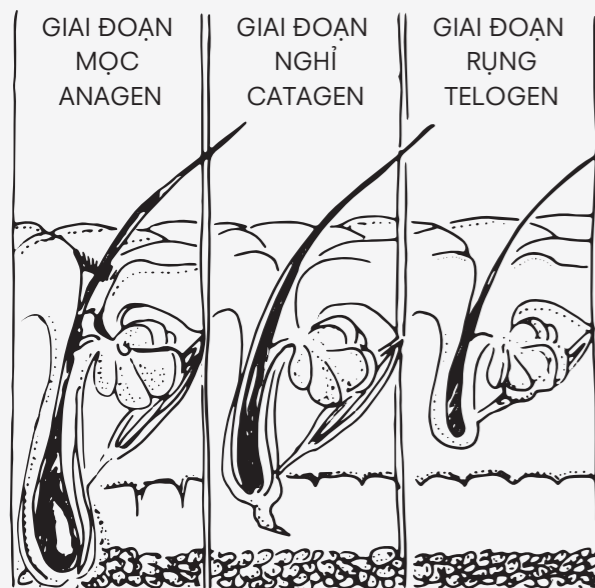
Tóc ở bên ngoài đã chết hoàn toàn và được cấu tạo chủ yếu bởi một loại protein gọi là keratin, cũng được tìm thấy trong da và móng tay. Keratin là một loại protein giàu lưu huỳnh và các sợi protein kết nối với nhau bằng liên kết lưu huỳnh và liên kết hydro. Bao gồm 18 loại amino axit, và proline, cysteine, arginine, glycine, serine, threonine và histidine. Về đặc điểm và cấu trúc, keratin được hình thành bởi hai loại sợi khác nhau được gọi là keratin dạng sợi và keratin vô định hình. Sự tương tác của chúng quyết định độ chắc khỏe, sức đề kháng và độ đàn hồi của tóc.



6.4 VÒNG ĐỜI CỦA TÓC

Tóc tự mọc, phát triển, và tái sinh, theo một vòng đời sinh lý gồm 3 giai đoạn khác nhau, từ khi bắt đầu mọc từ gốc đến khi rụng tóc, được gọi là giai đoạn Anagen, giai đoạn Catagen và giai đoạn Telogen.

- Giai đoạn Anagen:** Là giai đoạn mọc tóc, kéo dài trung bình 2-4 năm đối với nam và 3-7 năm đối với nữ. Tóc mọc 0,3-0,4 mm mỗi ngày với tổng số khoảng 1 cm mỗi tháng.
- Giai đoạn Catagen:** Vào cuối giai đoạn anagen, tóc bước vào giai đoạn catagen. Giai đoạn chuyển tiếp ngắn này kéo dài khoảng 10 ngày và tóc ngừng phát triển và tự tách ra khỏi nguồn cung cấp máu.
- Giai đoạn Telogen:** Cuối cùng, tóc bước vào giai đoạn telogen, giai đoạn nghỉ ngơi sau khi tóc đã mọc và rụng. Lúc này, nang lông không hoạt động trong 2-4 tháng, trước khi toàn bộ quá trình được lặp lại. Tóc có thể rụng tự phát hoặc bị tác động bởi sự phát triển tóc sợi tóc mới bên dưới.



6.5 MÀU TÓC TỰ NHIÊN VÀ TÓC BẠC

Màu tóc phụ thuộc vào số lượng và chất lượng của hạt màu nằm trong vỏ tóc. Hạt màu tự nhiên xác định màu tóc được gọi là Melanin, tạo bởi tế bào sắc tố (melanocyte) có mặt trong khu vực bầu tóc. Trong suốt quá trình sừng hóa, khi melanin được tạo ra, chúng lắng đọng giữa các tế bào của vỏ tóc, đem lại màu sắc tự nhiên cho sợi tóc. Melanin tạo ra từ sự pha trộn của hai loại melanin khác nhau: Pheomelanin (vàng-đỏ) và Eumelanin (nâu-đen). Khi lão hóa, tóc bạc sinh lý do việc giảm sản sinh melanin, thường xảy ra ở độ tuổi 50 và thường đi kèm với hiện tượng tóc mỏng dần.



7. CÁC VẤN ĐỀ VỀ DA ĐẦU & TÓC

7.1 DA ĐẦU VÀ TÓC THỪA DỄ RỤNG

Mọi người sinh ra đều có hàng trăm nghìn sợi tóc trên đầu. Chu kỳ của tóc bao gồm ba giai đoạn: Anagen (giai đoạn mọc), Catagen (giai đoạn nghỉ) và Telogen (giai đoạn rụng). Mỗi nang lông là độc lập và trải qua chu kỳ phát triển ở những thời điểm khác nhau, do đó rụng tóc là sinh lý, và chúng ta rụng một số lượng tóc nhất định mỗi ngày, khoảng 100 sợi tóc mỗi ngày. Nếu da đầu yếu, quá trình rụng có thể diễn ra nhanh hơn. Có nhiều loại rụng tóc khác nhau, nhưng chúng ta nên tập trung vào hai loại: rụng tóc theo mùa và rụng tóc do nội tiết tố.

RỤNG TÓC THEO MÙA HOẶC CĂNG THẲNG HAY CÒN ĐƯỢC GỌI LÀ RỤNG TÓC TELOGEN (TELOGEN EFFLUVIUM)

Rụng tóc Telogen xảy ra khi lượng tóc rụng tăng lên rõ rệt mỗi ngày: tỷ lệ tóc chuyển từ giai đoạn mọc (anagen) sang giai đoạn rụng (telogen) tăng lên. Bình thường chỉ có 10% tóc trên da đầu ở giai đoạn telogen, nhưng khi bị rụng tóc Telogen, con số này tăng lên 30% hoặc hơn. Điều này thường xảy ra đột ngột và có thể kéo dài tới khoảng 3 tháng. Các nguyên nhân phổ biến của rụng tóc Telogen bao gồm sinh con, bệnh tật, sự kiện căng thẳng trong cuộc sống, thuốc, giảm cân. Rụng tóc theo mùa cũng có thể xảy ra: các nghiên cứu cho thấy số lượng tóc trong giai đoạn Telogen nhiều nhất vào tháng Bảy. Tóc trong giai đoạn telogen thường rụng 100 ngày sau đó, có nghĩa là mọi người sẽ thấy tóc rụng vào cuối mùa hè và vào mùa thu. Dấu hiệu dễ nhận biết của rụng tóc Telogen có thể là tình trạng tóc mỏng đi tổng thể, không giới hạn ở các vùng cụ thể trên da đầu. May mắn thay, đây là một hiện tượng có thể đảo ngược: một nang lông khỏe mạnh sau đó sẽ quay trở lại ở giai đoạn mọc.

RỤNG TÓC DI TRUYỀN

HAY CÒN ĐƯỢC GỌI LÀ RỤNG TÓC NỘI TIẾT TỐ ANDROGEN (ANDROGENETIC ALOPECIA)

Rụng tóc di truyền là một tình trạng di truyền ảnh hưởng đến khoảng 20% nam giới từ độ tuổi 20 trở đi và 50% từ độ tuổi 50. Ở phụ nữ, tình trạng này ít xảy ra hơn, chỉ 10% bị ảnh hưởng trước khi mãn kinh và 40% sau đó. Trong cả hai trường hợp, tỷ lệ mắc bệnh tăng lên theo tuổi.

Ở nam giới, tình trạng này có thể xuất hiện sớm nhất trong tuổi dậy thì, vì nó có liên quan đến hoạt động của nội tiết tố androgen và trở nên trầm trọng hơn theo tuổi tác.

Hormone gây ra loại rụng tóc này được gọi là testosterone, hormone chủ yếu của nam giới. Do một loại enzyme gọi là 5-alpha reductase, hormone testosterone biến đổi thành một loại hormone khác, được gọi là di-hydro-testosterone. Loại hormon mới này sẽ liên kết với thụ thể trên bầu tóc, làm cho nang lông nhỏ và teo đi, kết thúc dứt khoát chu kỳ phát triển của tóc.

Rụng tóc phát triển chậm với dấu hiệu ban đầu là giảm đường kính của tóc và cũng thường gặp tình trạng dư thừa dầu trên da đầu. Rụng tóc lan rộng dần dần, chỉ để lại tóc ở khu vực xương chẩm và vùng đỉnh dưới, tức là vùng gáy và vùng thái dương phía trên tai không thay đổi, cho đến khi nó trở thành chứng hói đầu đặc trưng. Không giống như ở nam giới, chứng rụng tóc di truyền ở phụ nữ chủ yếu ảnh hưởng đến vùng đỉnh đầu và dẫn đến tình trạng tóc mỏng dần dọc theo đường chia chẻ thập truyền thống và các vùng thái dương.

NGUYÊN NHÂN DA ĐẦU DỄ RỤNG

- Rối loạn nội tiết.
- Sự mất thăng bằng của hệ thần kinh.
- Thiếu hụt dinh dưỡng.
- Sự căng thẳng kéo dài làm tăng các gốc tự do, gây hư tổn tóc và các bầu tóc từ bên trong, khiến cho tóc mỏng dần và hói vĩnh viễn.

- Viêm da, viêm nang lông do vi khuẩn. Các yếu tố di truyền hoặc nội tiết tố như dư thừa di-hydro-tes-tosterone, một hormone nam giới, có thể làm giảm dẫn hoạt động của nang lông.
- Da đầu thiếu lượng oxy hoá dẫn đến sự tích tụ chất độc và khó khăn trong việc giữ chặt sợi tóc trong nang lông.
- Các trị liệu hoá chất từ bên ngoài gây nguy hiểm cho tuần hoàn ở cấp độ cục bộ và làm giảm hoạt động quan trọng của tóc.

DẤU HIỆU

- Da đầu yếu là biểu hiện bấu tóc đang mỏng dần, không còn khả năng tạo ra các sợi tóc chắc khoẻ và hậu quả là tóc rụng nhiều hơn.

7.2 DA ĐẦU KHÔ VÀ TÓC GIÒN HOẶC HƯ TỔN

DA ĐẦU KHÔ

Da đầu được bảo vệ bởi lớp màng hydrolipid mỏng tạo ra bởi mồ hôi và tuyến bã nhờn, và độ ẩm được cung cấp bởi lượng nước nằm dưới tế bào da nhờ tuần hoàn máu.

Sự hiện diện của lớp màng bảo vệ này và thành phần chuẩn của nó bao gồm muối khoáng, nước và mỡ là sự cần thiết cho sức sống và sức khoẻ của tóc.

NGUYÊN NHÂN

- Mất cân bằng hệ vi sinh vật da đầu.
- Chế độ ăn kiêng hạn chế, đặc biệt thiếu vitamin A và Omega 3 – vốn có vai trò quan trọng trong việc duy trì tình trạng nguyên vẹn của da
- Khí hậu quá nóng hoặc quá khô, sử dụng điều hoà quá nhiều gây ra hiện tượng mất nước quá mức, do đó da bị mất nước và trở nên khô.
- Làm sạch thường xuyên với các sản phẩm không phù hợp gây ra sự bào mòn màng hydrolipidic, nói cách khác là khả năng bảo vệ da.

DẤU HIỆU

- Bong vảy da đầu là một bằng chứng của tình trạng da đầu khô, đồng thời là ngứa.
- Da đầu dễ kích ứng hơn.

Mất nước có thể dẫn đến tình trạng **tóc khô, giòn và hư tổn**. Trong trường hợp mất nước nghiêm trọng, độ đàn hồi và sức đề kháng tóc sẽ kém dần và gây ra chẻ ngọn (hoặc chứng trichoptilosis), chẻ ngọn do độ dày của lượng keratin bao phủ và bảo vệ sợi tóc bị suy giảm. Chẻ ngọn cũng có thể do các dịch vụ hóa chất quá mạnh, sử dụng các dụng cụ quá nóng như máy sấy,

cũng như tiếp xúc lâu với ánh nắng mặt trời mà không có biện pháp bảo vệ phù hợp. Có thể ngăn ngừa và hạn chế sự suy yếu cấu trúc tóc bằng các sản phẩm đặc trị giúp cung cấp độ ẩm, đảm bảo tăng sức đề kháng cho sợi tóc.

TẬP TRUNG VÀO: CÁC LIÊN KẾT TÓC

Tóc khỏe có cấu trúc săn chắc, các sợi keratin được giữ với nhau bằng các liên kết lưu huỳnh nguyên vẹn. Tóc bị áp lực và căng thẳng (cơ học, hóa học, môi trường) có thể phá vỡ các liên kết này, dẫn đến tình trạng hư tổn thêm.

7.2.1 GÀU VÀ VIÊM TIẾT BÃ NHỜN

Viêm tiết Bã nhờn và gàu ảnh hưởng đến các vùng tiết bã nhờn trên cơ thể. Gàu chỉ giới hạn trên da đầu, bao gồm vảy da đầu thường xuyên bong ra, đôi khi ngứa nhẹ, không có biểu hiện viêm. Sự thay đổi tế bào diễn ra nhanh chóng một cách bất thường và khi các lớp da liên tục tự thay thế, các tế bào bị đẩy ra ngoài nơi chúng chết và bong ra. Viêm tiết Bã nhờn có thể ảnh hưởng đến da đầu cũng như các vùng tiết bã nhờn khác và gây viêm, bong vảy da và ngứa. Nguyên nhân chính của gàu và viêm tiết bã nhờn vẫn chưa rõ ràng, nhưng được cho là liên quan đến một loạt các yếu tố di truyền và môi trường.

NGUYÊN NHÂN

- Yếu tố di truyền.
- Sự mất cân bằng hormone gia tăng sự sản sinh bã nhờn, dẫn đến việc phát sinh các chất gây kích ứng như axit oleic.
- Tác động của một loại nấm thường xuất hiện trên da đầu, được gọi là Malassezia Furfur (trước đây được gọi là Pityrosporum ovale).
- Viêm (do căng thẳng, chế độ ăn uống không cân bằng, tiêu hóa không tốt, v.v.).
- Làm sạch da đầu không đúng cách (quá mạnh hoặc không chính xác), làm thay đổi sự cân bằng của da.
- Tiếp xúc với ánh nắng mặt trời có thể cải thiện hoặc làm trầm trọng thêm sự xuất hiện của gàu, nhưng phản ứng này khác nhau ở mỗi người.

DẤU HIỆU

- Gàu nhờn và viêm tiết bã nhờn thường xuất hiện các lớp vảy nhờn và hơi vàng hình thành trên da đầu, dính vào da đầu và tóc, và có thể kèm theo hiện tượng ngứa đỏ, ngứa và rụng tóc. Nếu sự viêm tiết bã nhờn có liên quan đến gàu và hình thành mảng vảy màu vàng, nó được gọi là bệnh vảy phấn dạng mỡ (Pytiriasis steatoides) và thường đi kèm

với chúng ra mồ hôi quá mức (hyperhidrosis) - Viêm tiết bã nhờn là chứng rối loạn rất phổ biến ở nam giới từ tuổi dậy thì đến tuổi 45, được nhận biết bởi sự có mặt của dầu vẩy vàng, có liên quan đến triệu chứng bất thường của da đầu và cảm thấy ngứa dữ dội

- Gàu khô có đặc điểm là vảy khô, màu trắng và lỏng, hình thành trên da đầu và rụng khỏi da đầu và tóc. Gàu khô thay đổi theo mùa và thường xuất hiện nhiều vào mùa đông.

7.2.2 DA ĐẦU NHẠY CẢM

Da đầu nhạy cảm là sự thay đổi của hàng rào da trở nên mỏng manh và nhạy cảm hơn trước các tấn công từ bên ngoài, với đặc điểm là cảm giác châm chích hoặc ngứa ran.

NGUYÊN NHÂN

- Các yếu tố vật lý và khí hậu, như tia UV, nhiệt độ khắc nghiệt và gió.
- Các yếu tố hóa học, như mỹ phẩm, xà phòng, nước và ô nhiễm.
- Mất cân bằng hệ vi sinh vật da đầu .
- Căng thẳng hoặc các yếu tố hormone.
- Yếu tố di truyền (da đầu mỏng có thể dễ bị kích ứng hơn và tăng phản ứng).
- Nhạy cảm với thực phẩm (ví dụ như sô cô la, các sản phẩm từ sữa, trứng, đậu phộng, lúa mì, cá, thịt gà, thịt lợn hoặc thịt bò có thể gây ngứa và mẫn cảm).
- Các mỹ phẩm nặng hoặc quá nhiều niken và kim loại nặng có thể gây ra chứng không dung nạp dẫn đến da đầu bị mẫn cảm mãn tính.

DẤU HIỆU

- Khô, mẫn đỏ và tróc da.
- Ngứa và kích ứng.

7.2.3 DA ĐẦU THIẾU SỨC SỐNG / XỈN MÀU

Chúng ta liên tục bị bao quanh bởi khói bụi, ô nhiễm môi trường và điện từ. Cơ thể, cũng như da đầu và tóc chúng ta hấp thụ các chất độc hại này, gây ra sự tích tụ độc tố từ từ.

NGUYÊN NHÂN

- Ô nhiễm, bụi.
- Nước chứa nhiều kim loại nặng.
- Khói.

- Tích tụ sản phẩm.

DẤU HIỆU

- Da đầu thiếu sức sống, độ đàn hồi và oxy, thường có đặc điểm là da không hồng hào và xỉn màu.
- Có thể xảy ra hiện tượng tróc da nhẹ và tạm thời, kích ứng, ngứa ran và ngứa.
- Tóc cũng có thể xỉn màu và giòn.

7.2.4 DA ĐẦU LÃO HOÁ

Lão hoá là một quá trình sinh lý không tránh khỏi, gây ra sự thay đổi chức năng và cấu trúc, Tuy nhiên, một số lối sống và chọn lựa hàng ngày có thể đẩy nhanh tốc độ lão hóa.

NGUYÊN NHÂN

- Chế độ ăn uống không cân bằng với lượng đường dư thừa làm tăng quá trình đường hoá glycat,, gây phá hủy cấu trúc protein của cơ thể, đặc biệt là da và tóc.
- Lười vận động có thể làm thay đổi quá trình bảo vệ DNA, được gọi là methyl hóa, dẫn đến sự thay đổi hoạt động của tế bào, do đó đẩy nhanh tốc độ của quá trình viêm.
- Hút thuốc làm giảm lượng oxy cung cấp, tạo ra hiệu ứng co mạch, giảm lượng máu cung cấp cho bấu tóc, đồng thời gây ra tình trạng tiền viêm da.
- Tiếp xúc lâu dài với tia UV gây ra những tổn thương không thể phục hồi đối với cấu trúc của da đầu và các bộ phận liên quan, bao gồm cả nang lông. Trên thực tế, khi tình trạng viêm nhiễm mãn tính phát sinh sẽ làm chậm lại quá trình trao đổi chất và lưu thông trong da đầu, cản trở các chức năng thông thường.
- Căng thẳng kéo dài dẫn đến gia tăng sự sản sinh các gốc tự do, vốn có khả năng tấn công các tế bào sống và làm chậm chức năng của chúng.

DẤU HIỆU

- Da đầu thiếu sức sống, độ đàn hồi và oxy, thường có đặc điểm là da không hồng hào và xỉn màu.
- Có thể xảy ra hiện tượng tróc da nhẹ và tạm thời, kích ứng, ngứa ran và ngứa.
- Tóc cũng có thể xỉn màu và giòn.

